

Важливість розкриття інформації для інститутів спільного інвестування



*Дмитро Леонов,
Голова Ради Української асоціації
інвестиційного бізнесу*

Кількість та структура інститутів спільного інвестування станом на 30.06.2007 року

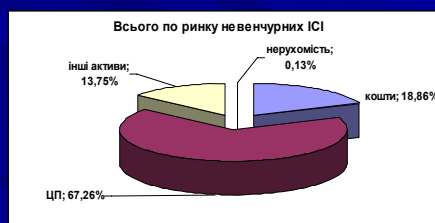
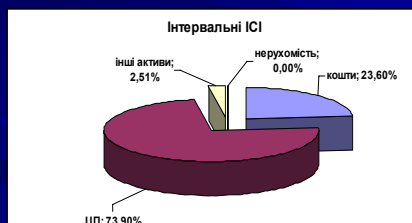
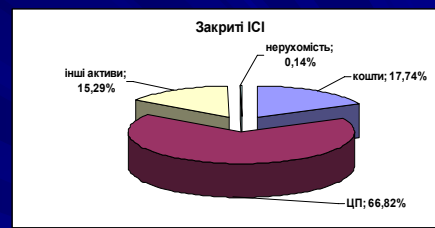
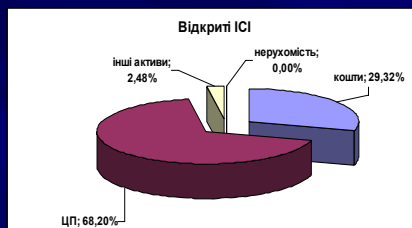
Період	Всього	ПФ					КІФ	
		відкриті	інтервальні	Закриті диверсиф	Закриті недиверс	Венчурні	Закриті недиверс	Венчури і
30.06.2007	651	13	30	3	29	486	55	35
питома вага	100,0%	2,00%	4,61%	0,46%	4,45%	74,65%	8,45%	5,38%

Чи забезпечує існуюча система

корпоративного управління
та розкриття інформації

достатній рівень доступу ІСІ до
інформації необхідної для
управління їх інвестиційним
портфелем?

Структура портфеля невенчурних
ІСІ, станом на 30.06.07 р. %

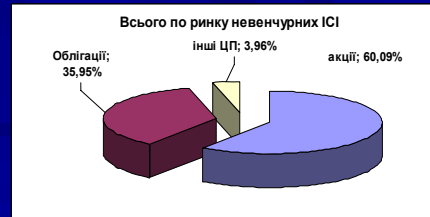
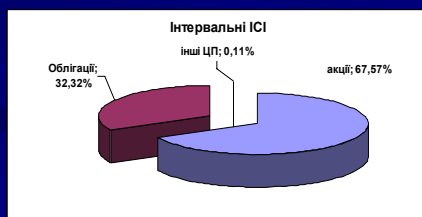
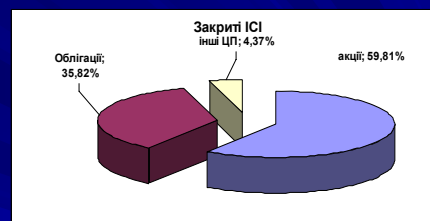
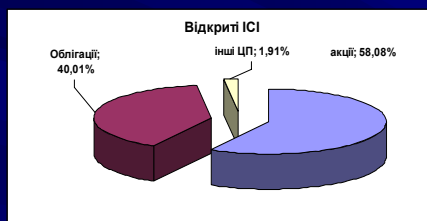


Чи забезпечує існуюча система

кредитних рейтингів

достатній рівень інформації
необхідної для управління
інвестиційним портфелем ІСІ?

Структура портфеля ЦП
невенчурних ІСІ, станом на
30.06.07 р. %



Чи забезпечує існуюча система

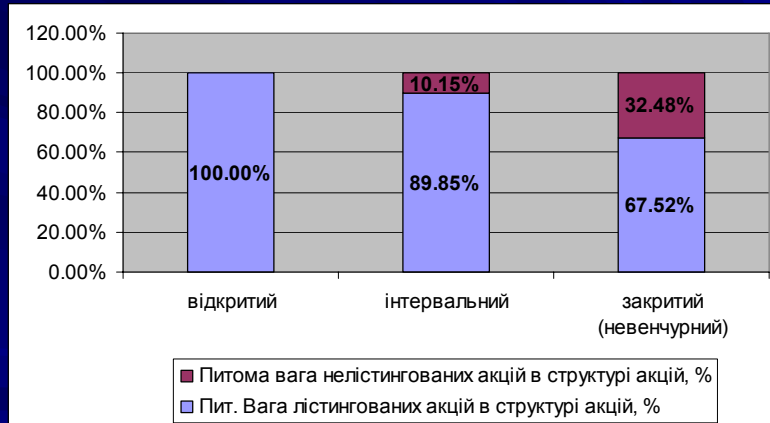
лістингу цінних паперів на
фондових біржах

**достатній рівень інформації
необхідної для управління
інвестиційним портфелем ІСІ?**

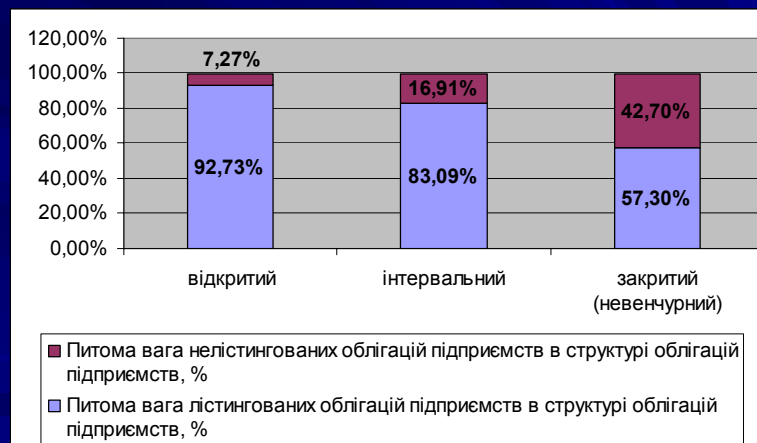
**Питома вага лістингованих ЦП
в структурі ЦП в активах ІСІ станом на
30.06.07 р.**

Види фондів	Питома вага лістингованих ЦП в структурі ЦП, %
відкриті	95,18%
інтервальні	87,57%
закриті (невенчурні)	60,86%

Питома Вага лістингованих акцій в структурі портфеля акцій ІСІ станом на 30.06.07 р.



Питома Вага лістингованих облігацій підприємств в структурі портфеля облігацій підприємств ІСІ станом на 30.06.07 р.



**Чи забезпечує взагалі
існуюча система достатній
рівень інформації необхідної
для управління
інвестиційним портфелем
ІСІ?**