

Таблиця А.1

Основні показники однорівневої пенсійної системи без подовження пенсійного віку

	2010	2011	2012	2013	2014	2015	2016	2017	2018
Макропоказники (довідково)									
Індекс споживчих цін (інфляція) - в середньому до попереднього року	1.120	1.089	1.079	1.062	1.056	1.050	1.045	1.041	1.036
Індекс росту реальної зарплати в серед. за рік	1.052	1.058	1.075	1.072	1.083	1.075	1.065	1.065	1.065
Середньомісячна заробітна плата штатних працівників, зайнятих на підприємствах, в установах, організаціях (крім статистично малих), грн.	2245.00	2587.00	3001.00	3416.00	3907.00	4410.03	4910.04	5442.84	6006.96
Заробітна плата, з якої сплачено страхові внески, грн	1953.15	2263.63	2625.88	2989.00	3418.63	3858.77	4296.29	4762.49	5256.09
Чисельність платників страхових внесків, тис. осіб:	16,848.96	16,868.45	16,906.12	16,963.98	17,012.59	17,069.90	17,081.42	16,973.44	16,852.39
Чисельність ефективних платників страхових внесків, тис. осіб:	14,783.84	14,773.85	14,833.24	14,891.37	14,932.39	14,981.94	15,001.95	14,946.48	14,878.29
Обсяг надходжень до Пенсійного фонду на виплату пенсій відповідно до Основного закону та спеціальних законів в частині, що не перевищує розміру пенсії, нарахованої за Основним законом, млн.грн	137,642.29	158,333.07	183,457.77	208,818.39	238,423.02	268,476.35	298,033.66	328,090.03	359,425.11
% ВВП	12.71	11.44	11.20	11.04	11.27	11.44	11.45	11.41	11.32
Чисельність пенсіонерів всього, тис. осіб	13,721.11	13,659.49	13,641.38	13,658.21	13,709.39	13,777.01	13,844.44	13,903.96	13,956.67
в т. ч., що отримують пенсію із страхового пенсійного фонду, тис. осіб	13,305.65	13,245.90	13,228.33	13,244.66	13,294.29	13,359.86	13,425.25	13,482.96	13,534.08
Середній розмір страхової пенсії нових пенсіонерів, грн	1,232.17	1,436.01	1,653.53	1,854.76	2,085.96	2,281.66	2,510.50	2,732.34	2,963.56
Співвідношення середніх розмірів страхової пенсії нових пенсіонерів і зарплати, з якої сплачено страхові внески, %	63.09	63.44	62.97	62.05	61.02	59.13	58.43	57.37	56.38
Середній розмір страхової пенсії наявних пенсіонерів, грн	990.89	1,100.10	1,214.21	1,323.74	1,439.30	1,557.54	1,680.95	1,808.01	1,938.89
Співвідношення середніх розмірів страхової пенсії наявних пенсіонерів і зарплати, з якої сплачено страхові внески, %	50.73	48.60	46.24	44.29	42.10	40.36	39.13	37.96	36.89
Середній розмір страхової пенсії наявних пенсіонерів з солідарної системи з використанням залишку, грн.					1,448.82	1,625.27	1,796.77	1,970.70	2,151.96
Співвідношення середніх розмірів страхової пенсії наявних пенсіонерів з використанням залишку і зарплати, з якої сплачено страхові внески, %					42.38	42.12	41.82	41.38	40.94
Середній розмір пенсії наявних пенсіонерів за всіма пенсійними законами з урахуванням підвищень, надбавок, цільової адресної допомоги тощо, грн	1,077.17	1,195.89	1,319.94	1,439.01	1,564.63	1,766.79	1,953.22	2,142.30	2,339.34
Співвідношення середніх розмірів пенсії наявних пенсіонерів за всіма пенсійними законами з урахуванням підвищень, надбавок, цільової адресної допомоги тощо і зарплати в галузях економіки, %	47.98	46.23	43.98	42.13	40.05	40.06	39.78	39.36	38.94
Середній розмір пенсії наявних пенсіонерів за всіма Пенсійними законами, включаючи військових, грн	1103.56	1225.19	1352.28	1474.27	1602.97	1734.65	1917.68	2103.32	2296.78
Співвідношення середніх розмірів пенсії наявних пенсіонерів за всіма Пенсійними законами, включаючи військових, і зарплати в галузях економіки, %	49.16	47.36	45.06	43.16	41.03	39.33	39.06	38.64	38.24
Обсяг видатків на виплату страхових пенсій, млн. грн	163,242.99	180,424.16	198,875.42	217,078.89	236,904.70	257,617.45	279,375.63	301,768.02	324,821.54
% ВВП	15.07	13.03	12.14	11.48	11.20	10.97	10.73	10.50	10.23
Надлишок / дефіцит Пенсійного фонду, млрд. грн	-25.60	-22.09	-15.42	-8.26	1.52	10.86	18.66	26.32	34.60
Надлишок/дефіцит Пенсійного фонду без подовження пенсійного віку, % ВВП	-2.36	-1.60	-0.94	-0.44	0.07	0.46	0.72	0.92	1.09

Таблиця А.1

Основні показники однорівневої пенсійної системи без подовження пенсійного віку

	2019	2020	2025	2030	2035	2040	2045	2050
Макропоказники (довідково)								
Індекс споживчих цін (інфляція) - в середньому до попереднього року	1.032	1.030	1.030	1.030	1.030	1.030	1.030	1.030
Індекс росту реальної зарплати в серед. за рік	1.065	1.065	1.053	1.040	1.038	1.035	1.035	1.035
Середньомісячна заробітна плата штатних працівників, зайнятих на підприємствах, в установах, організаціях (крім статистично малих), грн.	6600.31	7240.21	11100.10	16035.48	22454.33	31065.93	42773.25	58892.52
Заробітна плата, з якої сплачено страхові внески, грн	5775.27	6335.18	9712.58	14031.04	19647.54	27182.69	37426.60	51530.96
Чисельність платників страхових внесків, тис. осіб:	16,723.73	16,650.23	15,901.81	15,245.62	14,580.37	14,040.05	13,511.94	13,132.06
Чисельність ефективних платників страхових внесків, тис. осіб:	14,806.06	14,786.37	14,161.79	13,605.33	12,828.94	12,171.37	11,523.78	10,961.03
Обсяг надходжень до Пенсійного фонду на виплату пенсій відповідно до Основного закону та спеціальних законів в частині, що не перевищує розміру пенсії, нарахованої за Основним законом, млн.грн	392,063.03	428,362.62	626,288.22	872,989.01	1,155,060.87	1,514,504.45	1,962,266.10	2,551,605.60
% ВВП	11.24	11.17	10.70	10.63	10.39	10.17	10.04	9.96
Чисельність пенсіонерів всього, тис. осіб	13,999.40	14,030.85	14,071.88	14,075.41	14,141.73	14,307.87	14,420.21	14,065.37
в т. ч., що отримують пенсію із страхового пенсійного фонду, тис. осіб	13,575.51	13,606.02	13,645.80	13,649.23	13,713.54	13,874.65	13,983.59	13,639.49
Середній розмір страхової пенсії нових пенсіонерів, грн	3,202.84	3,449.47	4,940.92	6,676.63	8,859.87	11,838.05	16,174.10	22,170.96
Співвідношення середніх розмірів страхової пенсії нових пенсіонерів і зарплати, з якої сплачено страхові внески, %	55.46	54.45	50.87	47.58	45.09	43.55	43.22	43.02
Середній розмір страхової пенсії наявних пенсіонерів, грн	2,073.42	2,215.03	3,088.11	4,237.45	5,678.22	7,541.71	10,037.59	13,512.75
Співвідношення середніх розмірів страхової пенсії наявних пенсіонерів і зарплати, з якої сплачено страхові внески, %	35.90	34.96	31.79	30.20	28.90	27.74	26.82	26.22
Середній розмір страхової пенсії наявних пенсіонерів з солідарної системи з використанням залишку, грн.	2,341.42	2,554.00	3,728.01	5,197.33	6,840.68	8,858.68	11,377.33	15,162.32
Співвідношення середніх розмірів страхової пенсії наявних пенсіонерів з використанням залишку і зарплати, з якої сплачено страхові внески, %	40.54	40.31	38.38	37.04	34.82	32.59	30.40	29.42
Середній розмір пенсії наявних пенсіонерів за всіма пенсійними законами з урахуванням підвищень, надбавок, цільової адресної допомоги тощо, грн	2,545.30	2,776.39	4,052.63	5,649.89	7,436.34	9,630.06	12,368.01	16,482.58
Співвідношення середніх розмірів пенсії наявних пенсіонерів за всіма пенсійними законами з урахуванням підвищень, надбавок, цільової адресної допомоги тощо і зарплати в галузях економіки, %	38.56	38.35	36.51	35.23	33.12	31.00	28.92	27.99
Середній розмір пенсії наявних пенсіонерів за всіма Пенсійними законами, включаючи військових, грн	2498.99	2725.88	3978.89	5547.09	7301.04	9454.84	12142.98	16182.69
Співвідношення середніх розмірів пенсії наявних пенсіонерів за всіма Пенсійними законами, включаючи військових, і зарплати в галузях економіки, %	37.86	37.65	35.85	34.59	32.52	30.43	28.39	27.48
Обсяг видатків на виплату страхових пенсій, млн. грн	348,404.39	373,018.60	521,504.45	715,769.66	963,763.47	1,295,233.13	1,737,453.38	2,281,613.27
% ВВП	9.99	9.73	8.91	8.71	8.67	8.70	8.89	8.90
Надлишок / дефіцит Пенсійного фонду, млрд. грн	43.66	55.34	104.78	157.22	191.30	219.27	224.81	269.99
Надлишок/дефіцит Пенсійного фонду без подовження пенсійного віку, % ВВП	1.25	1.44	1.79	1.91	1.72	1.47	1.15	1.05

Таблиця А.1.1

Основні показники однорівневої пенсійної системи

подовження з 2011 року пенсійного віку жінок до 60 років,
починаючи з 1956 року народження, щорічно на 6 місяців

	2010	2011	2012	2013	2014	2015	2016	2017	2018	2019	2020
Макропоказники (довідково)											
Індекс споживчих цін (інфляція) - в середньому до попереднього року	1.120	1.089	1.079	1.062	1.056	1.050	1.045	1.041	1.036	1.032	1.030
Індекс росту реальної зарплати в серед. за рік	1.052	1.058	1.075	1.072	1.083	1.075	1.065	1.065	1.065	1.065	1.065
Середньомісячна заробітна плата штатних працівників, зайнятих на підприємствах, в установах, організаціях (крім статистично малих), грн.	2245.00	2587.00	3001.00	3416.00	3907.00	4410.03	4910.04	5442.84	6006.96	6600.31	7240.21
Заробітна плата, з якої сплачено страхові внески, грн	1953.15	2263.63	2625.88	2989.00	3418.63	3858.77	4296.29	4762.49	5256.09	5775.27	6335.18
Чисельність платників страхових внесків, тис. осіб:	16,848.96	16,921.76	17,012.70	17,123.61	17,211.85	17,318.79	17,380.77	17,297.49	17,220.47	17,105.98	17,072.57
Чисельність ефективних платників страхових внесків, тис. осіб:	14,783.84	14,823.69	14,932.78	15,040.41	15,118.17	15,213.72	15,280.67	15,248.85	15,222.45	15,164.25	15,182.89
Обсяг надходжень до Пенсійного фонду на виплату пенсій відповідно до Основного закону та спеціальних законів в частині, що не перевищує розміру пенсії, нарахованої за Основним законом, млн.грн	137,642.3	158,814.1	184,580.1	210,740.0	241,178.5	272,372.9	303,268.3	334,420.5	367,400.2	401,236.6	439,520.8
% ВВП	12.71	11.47	11.27	11.14	11.40	11.60	11.65	11.63	11.57	11.50	11.46
Чисельність пенсіонерів всього, тис. осіб	13,721.11	13,594.96	13,443.53	13,387.73	13,358.64	13,268.86	13,258.81	13,257.13	13,185.45	13,192.17	13,199.33
в т. ч., що отримують пенсію із страхового пенсійного фонду, тис. осіб	13,305.65	13,183.32	13,036.48	12,982.36	12,954.16	12,867.10	12,857.35	12,855.72	12,786.21	12,792.72	12,799.67
Середній розмір страхової пенсії нових пенсіонерів, грн	1,232.17	1,440.05	1,663.63	1,872.82	2,114.77	2,322.38	2,566.24	2,806.13	3,057.77	3,321.66	3,595.30
Співвідношення середніх розмірів страхової пенсії нових пенсіонерів і зарплати, з якої сплачено страхові внески, %	63.09	63.62	63.36	62.66	61.86	60.18	59.73	58.92	58.18	57.52	56.75
Середній розмір страхової пенсії наявних пенсіонерів, грн	990.89	1,100.65	1,216.25	1,328.17	1,447.36	1,570.81	1,700.97	1,836.38	1,977.79	2,124.68	2,280.53
Співвідношення середніх розмірів страхової пенсії наявних пенсіонерів і зарплати, з якої сплачено страхові внески, %	50.73	48.62	46.32	44.44	42.34	40.71	39.59	38.56	37.63	36.79	36.00
Середній розмір страхової пенсії наявних пенсіонерів з солідарної системи з використанням залишку, грн.					1,505.33	1,713.92	1,911.43	2,109.35	2,331.62	2,546.28	2,789.25
Співвідношення середніх розмірів страхової пенсії наявних пенсіонерів з використанням залишку і зарплати, з якої сплачено страхові внески, %					44.03	44.42	44.49	44.29	44.36	44.09	44.03
Середній розмір пенсії наявних пенсіонерів за всіма пенсійними законами з урахуванням підвищень, надбавок, цільової адресної допомоги тощо, грн	1,077.17	1,196.49	1,322.16	1,443.82	1,573.39	1,863.16	2,077.87	2,293.02	2,534.65	2,768.00	3,032.13
Співвідношення середніх розмірів пенсії наявних пенсіонерів за всіма пенсійними законами з урахуванням підвищень, надбавок, цільової адресної допомоги тощо і зарплати в галузях економіки, %	47.98	46.25	44.06	42.27	40.27	42.25	42.32	42.13	42.20	41.94	41.88
Середній розмір пенсії наявних пенсіонерів за всіма Пенсійними законами, включаючи військових, грн	1103.56	1225.81	1354.55	1479.20	1611.94	1749.42	1951.03	2153.05	2379.92	2599.03	2847.04
Співвідношення середніх розмірів пенсії наявних пенсіонерів за всіма Пенсійними законами, включаючи військових, і зарплати в галузях економіки, %	49.16	47.38	45.14	43.30	41.26	39.67	39.74	39.56	39.62	39.38	39.32
Обсяг видатків на виплату страхових пенсій, млн.грн.	163,242.99	179,668.14	196,335.56	213,511.34	232,166.21	250,275.86	270,796.84	292,309.59	313,110.09	336,515.28	361,383.34
% ВВП	15.07	12.98	11.99	11.29	10.98	10.66	10.40	10.17	9.86	9.65	9.42
Надлишок / дефіцит Пенсійного фонду, млрд. грн	-25.60	-20.85	-11.76	-2.77	9.01	22.10	32.47	42.11	54.29	64.72	78.14
Надлишок/дефіцит Пенсійного фонду, % ВВП	-2.36	-1.51	-0.72	-0.15	0.43	0.94	1.25	1.47	1.71	1.86	2.04

Таблиця А.1.1

Основні показники однорівневої пенсійної системи

подовження з 2011 року пенсійного віку жінок до 60 років,
починаючи з 1956 року народження, щорічно на 6 місяців

	2021	2022	2023	2024	2025	2026	2027	2028	2029	2030	2031
Макропоказники (довідково)											
Індекс споживчих цін (інфляція) - в середньому до попереднього року	1.030	1.030	1.030	1.030	1.030	1.030	1.030	1.030	1.030	1.030	1.030
Індекс росту реальної зарплати в серед. за рік	1.063	1.060	1.058	1.055	1.053	1.050	1.048	1.045	1.043	1.040	1.040
Середньомісячна заробітна плата штатних працівників, зайнятих на підприємствах, в установах, організаціях (крім статистично малих), грн.	7923.50	8650.88	9422.75	10239.23	11100.10	12004.75	12952.23	13941.13	14969.64	16035.48	17168.95
Заробітна плата, з якої сплачено страхові внески, грн	6933.06	7569.52	8244.91	8959.33	9712.58	10504.16	11333.20	12198.49	13098.43	14031.04	15022.83
Чисельність платників страхових внесків, тис. осіб:	16,936.48	16,795.10	16,689.90	16,568.35	16,456.89	16,327.16	16,206.17	16,083.22	15,959.94	15,833.80	15,699.31
Чисельність ефективних платників страхових внесків, тис. осіб:	15,065.10	14,946.97	14,866.52	14,769.90	14,681.51	14,573.53	14,471.09	14,367.12	14,262.39	14,157.94	14,000.04
Обсяг надходжень до Пенсійного фонду на виплату пенсій відповідно до Основного закону та спеціальних законів в частині, що не перевищує розміру пенсії, нарахованої за Основним законом, млн.грн	476,565.6	515,678.3	558,123.5	602,340.5	649,077.0	697,083.3	747,378.8	799,454.0	853,289.4	908,481.6	962,307.0
% ВВП	11.34	11.24	11.18	11.13	11.09	11.06	11.04	11.03	11.04	11.06	11.02
Чисельність пенсіонерів всього, тис. осіб	13,130.54	13,123.01	13,103.17	13,002.71	12,954.26	12,961.29	12,961.37	12,957.74	12,953.08	12,961.60	12,987.04
в т. ч., що отримують пенсію із страхового пенсійного фонду, тис. осіб	12,732.97	12,725.66	12,706.42	12,609.00	12,562.02	12,568.84	12,568.91	12,565.40	12,560.87	12,569.14	12,593.81
Середній розмір страхової пенсії нових пенсіонерів, грн	3,900.14	4,222.68	4,560.01	4,914.44	5,255.26	5,609.39	5,973.95	6,347.94	6,729.96	7,118.45	7,525.88
Співвідношення середніх розмірів страхової пенсії нових пенсіонерів і зарплати, з якої сплачено страхові внески, %	56.25	55.79	55.31	54.85	54.11	53.40	52.71	52.04	51.38	50.73	50.10
Середній розмір страхової пенсії наявних пенсіонерів, грн	2,449.99	2,632.88	2,829.51	3,041.20	3,265.17	3,500.81	3,748.16	4,007.12	4,277.46	4,558.60	4,850.89
Співвідношення середніх розмірів страхової пенсії наявних пенсіонерів і зарплати, з якої сплачено страхові внески, %	35.34	34.78	34.32	33.94	33.62	33.33	33.07	32.85	32.66	32.49	32.29
Середній розмір страхової пенсії наявних пенсіонерів з солідарної системи з використанням залишку, грн.	3,041.37	3,293.54	3,570.86	3,884.67	4,202.60	4,511.21	4,836.91	5,175.53	5,526.09	5,879.44	6,214.59
Співвідношення середніх розмірів страхової пенсії наявних пенсіонерів з використанням залишку і зарплати, з якої сплачено страхові внески, %	43.87	43.51	43.31	43.36	43.27	42.95	42.68	42.43	42.19	41.90	41.37
Середній розмір пенсії наявних пенсіонерів за всіма пенсійними законами з урахуванням підвищень, надбавок, цільової адресної допомоги тощо, грн	3,306.20	3,580.32	3,881.79	4,222.93	4,568.54	4,904.02	5,258.08	5,626.19	6,007.27	6,391.40	6,755.73
Співвідношення середніх розмірів пенсії наявних пенсіонерів за всіма пенсійними законами з урахуванням підвищень, надбавок, цільової адресної допомоги тощо і зарплати в галузях економіки, %	41.73	41.39	41.20	41.24	41.16	40.85	40.60	40.36	40.13	39.86	39.35
Середній розмір пенсії наявних пенсіонерів за всіма Пенсійними законами, включаючи військових, грн	3104.38	3361.77	3644.83	3965.14	4289.66	4604.66	4937.11	5282.75	5640.57	6001.24	6343.33
Співвідношення середніх розмірів пенсії наявних пенсіонерів за всіма Пенсійними законами, включаючи військових, і зарплати в галузях економіки, %	39.18	38.86	38.68	38.73	38.65	38.36	38.12	37.89	37.68	37.42	36.95
Обсяг видатків на виплату страхових пенсій, млн.грн.	386,205.16	414,791.25	445,084.87	474,717.20	507,764.30	544,688.91	583,166.19	623,276.02	665,083.58	709,259.19	756,217.37
% ВВП	9.19	9.04	8.92	8.77	8.68	8.64	8.61	8.60	8.61	8.63	8.66
Надлишок / дефіцит Пенсійного фонду, млрд. грн	90.36	100.89	113.04	127.62	141.31	152.39	164.21	176.18	188.21	199.22	206.09
Надлишок/дефіцит Пенсійного фонду, % ВВП	2.15	2.20	2.26	2.36	2.41	2.42	2.43	2.43	2.44	2.43	2.36

Таблиця А.1.1

Основні показники однорівневої пенсійної системи

подовження з 2011 року пенсійного віку жінок до 60 років,
починаючи з 1956 року народження, щорічно на 6 місяців

	2032	2033	2034	2035	2036	2037	2038	2039	2040	2041
Макропоказники (довідково)										
Індекс споживчих цін (інфляція) - в середньому до попереднього року	1.030	1.030	1.030	1.030	1.030	1.030	1.030	1.030	1.030	1.030
Індекс росту реальної зарплати в серед. за рік	1.039	1.039	1.038	1.038	1.037	1.037	1.036	1.036	1.035	1.035
Середньомісячна заробітна плата штатних працівників, зайнятих на підприємствах, в установах, організаціях (крім статистично малих), грн.	18373.69	19653.51	21012.35	22454.33	23983.69	25604.87	27322.44	29141.16	31065.93	33117.84
Заробітна плата, з якої сплачено страхові внески, грн	16076.98	17196.82	18385.81	19647.54	20985.73	22404.26	23907.14	25498.52	27182.69	28978.11
Чисельність платників страхових внесків, тис. осіб:	15,559.57	15,425.74	15,299.50	15,181.83	15,073.24	14,969.99	14,878.94	14,794.96	14,707.79	14,615.61
Чисельність ефективних платників страхових внесків, тис. осіб:	13,837.03	13,680.25	13,530.55	13,388.81	13,255.80	13,127.60	13,010.80	12,900.51	12,786.96	12,668.77
Обсяг надходжень до Пенсійного фонду на виплату пенсій відповідно до Основного закону та спеціальних законів в частині, що не перевищує розміру пенсії, нарахованої за Основним законом, млн.грн	1,018,419.2	1,077,616.3	1,139,971.1	1,205,667.1	1,275,006.2	1,348,112.2	1,425,308.5	1,506,578.2	1,590,758.9	1,678,792.5
% ВВП	10.98	10.94	10.89	10.85	10.80	10.76	10.72	10.68	10.68	10.68
Чисельність пенсіонерів всього, тис. осіб	13,014.24	13,036.27	13,056.49	13,086.04	13,122.75	13,149.26	13,168.21	13,191.45	13,223.69	13,259.07
в т. ч., що отримують пенсію із страхового пенсійного фонду, тис. осіб	12,620.18	12,641.54	12,661.16	12,689.81	12,725.41	12,751.11	12,769.49	12,792.03	12,823.29	12,857.60
Середній розмір страхової пенсії нових пенсіонерів, грн	7,960.21	8,423.15	8,916.54	9,467.99	10,031.97	10,643.38	11,285.54	11,960.29	12,670.53	13,472.33
Співвідношення середніх розмірів страхової пенсії нових пенсіонерів і зарплати, з якої сплачено страхові внески, %	49.51	48.98	48.50	48.19	47.80	47.51	47.21	46.91	46.61	46.49
Середній розмір страхової пенсії наявних пенсіонерів, грн	5,155.74	5,474.51	5,808.56	6,161.07	6,531.42	6,922.12	7,334.19	7,768.40	8,225.53	8,710.87
Співвідношення середніх розмірів страхової пенсії наявних пенсіонерів і зарплати, з якої сплачено страхові внески, %	32.07	31.83	31.59	31.36	31.12	30.90	30.68	30.47	30.26	30.06
Середній розмір страхової пенсії наявних пенсіонерів з солідарної системи з використанням залишку, грн.	6,562.17	6,930.90	7,319.65	7,722.88	8,142.95	8,591.33	9,069.18	9,568.26	10,076.75	10,604.26
Співвідношення середніх розмірів страхової пенсії наявних пенсіонерів з використанням залишку і зарплати, з якої сплачено страхові внески, %	40.82	40.30	39.81	39.31	38.80	38.35	37.94	37.52	37.07	36.59
Середній розмір пенсії наявних пенсіонерів за всіма пенсійними законами з урахуванням підвищень, надбавок, цільової адресної допомоги тощо, грн	7,133.57	7,534.41	7,957.01	8,395.35	8,852.00	9,339.42	9,858.88	10,401.42	10,954.19	11,527.62
Співвідношення середніх розмірів пенсії наявних пенсіонерів за всіма пенсійними законами з урахуванням підвищень, надбавок, цільової адресної допомоги тощо і зарплати в галузях економіки, %	38.82	38.34	37.87	37.39	36.91	36.48	36.08	35.69	35.26	34.81
Середній розмір пенсії наявних пенсіонерів за всіма Пенсійними законами, включаючи військових, грн	6698.11	7074.48	7471.29	7882.86	8311.64	8769.31	9257.05	9766.48	10285.51	10823.93
Співвідношення середніх розмірів пенсії наявних пенсіонерів за всіма Пенсійними законами, включаючи військових, і зарплати в галузях економіки, %	36.45	36.00	35.56	35.11	34.66	34.25	33.88	33.51	33.11	32.68
Обсяг видатків на виплату страхових пенсій, млн.грн.	805,426.25	856,683.30	910,384.67	967,839.53	1,028,916.88	1,092,701.75	1,159,450.32	1,230,291.87	1,305,893.17	1,386,660.54
% ВВП	8.68	8.69	8.70	8.71	8.72	8.72	8.72	8.72	8.77	8.82
Надлишок / дефіцит Пенсійного фонду, млрд. грн	212.99	220.93	229.59	237.83	246.09	255.41	265.86	276.29	284.87	292.13
Надлишок/дефіцит Пенсійного фонду, % ВВП	2.30	2.24	2.19	2.14	2.09	2.04	2.00	1.96	1.91	1.86

Таблиця А.1.1

Основні показники однорівневої пенсійної системи

подовження з 2011 року пенсійного віку жінок до 60 років,
починаючи з 1956 року народження, щорічно на 6 місяців

	2042	2043	2044	2045	2046	2047	2048	2049	2050
Макропоказники (довідково)									
Індекс споживчих цін (інфляція) - в середньому до попереднього року	1.030	1.030	1.030	1.030	1.030	1.030	1.030	1.030	1.030
Індекс росту реальної зарплати в серед. за рік	1.035	1.035	1.035	1.035	1.035	1.035	1.035	1.035	1.035
Середньомісячна заробітна плата штатних працівників, зайнятих на підприємствах, в установах, організаціях (крім статистично малих), грн.	35305.27	37637.19	40123.12	42773.25	45598.43	48610.20	51820.91	55243.68	58892.52
Заробітна плата, з якої сплачено страхові внески, грн	30892.11	32932.54	35107.73	37426.60	39898.62	42533.93	45343.29	48338.22	51530.96
Чисельність платників страхових внесків, тис. осіб:	14,515.18	14,402.89	14,286.38	14,171.89	14,053.25	13,934.08	13,827.08	13,731.92	13,645.07
Чисельність ефективних платників страхових внесків, тис. осіб:	12,543.51	12,407.07	12,266.16	12,126.12	11,980.14	11,830.97	11,689.51	11,555.02	11,424.37
Обсяг надходжень до Пенсійного фонду на виплату пенсій відповідно до Основного закону та спеціальних законів в частині, що не перевищує розміру пенсії, нарахованої за Основним законом, млн.грн	1,770,126.4	1,863,795.5	1,961,444.9	2,064,030.9	2,170,297.8	2,281,565.9	2,399,910.7	2,525,988.1	2,659,559.5
% ВВП	10.66	10.63	10.60	10.57	10.52	10.48	10.44	10.41	10.38
Чисельність пенсіонерів всього, тис. осіб	13,292.04	13,349.48	13,419.25	13,472.60	13,521.56	13,557.26	13,564.68	13,544.99	13,497.18
в т. ч., що отримують пенсію із страхового пенсійного фонду, тис. осіб	12,889.57	12,945.27	13,012.93	13,064.67	13,112.14	13,146.77	13,153.96	13,134.86	13,088.50
Середній розмір страхової пенсії нових пенсіонерів, грн	14,334.65	15,265.12	16,259.14	17,319.59	18,452.05	19,660.60	20,949.49	22,323.88	23,795.95
Співвідношення середніх розмірів страхової пенсії нових пенсіонерів і зарплати, з якої сплачено страхові внески, %	46.40	46.35	46.31	46.28	46.25	46.22	46.20	46.18	46.18
Середній розмір страхової пенсії наявних пенсіонерів, грн	9,227.06	9,776.10	10,359.76	10,980.87	11,642.11	12,346.63	13,098.52	13,902.13	14,762.81
Співвідношення середніх розмірів страхової пенсії наявних пенсіонерів і зарплати, з якої сплачено страхові внески, %	29.87	29.69	29.51	29.34	29.18	29.03	28.89	28.76	28.65
Середній розмір страхової пенсії наявних пенсіонерів з солідарної системи з використанням залишку, грн.	11,151.31	11,687.68	12,232.22	12,817.17	13,424.01	14,070.65	14,788.57	15,584.87	16,464.42
Співвідношення середніх розмірів страхової пенсії наявних пенсіонерів з використанням залишку і зарплати, з якої сплачено страхові внески, %	36.10	35.49	34.84	34.25	33.65	33.08	32.61	32.24	31.95
Середній розмір пенсії наявних пенсіонерів за всіма пенсійними законами з урахуванням підвищень, надбавок, цільової адресної допомоги тощо, грн	12,122.31	12,705.39	13,297.35	13,933.23	14,592.91	15,295.86	16,076.29	16,941.92	17,898.06
Співвідношення середніх розмірів пенсії наявних пенсіонерів за всіма пенсійними законами з урахуванням підвищень, надбавок, цільової адресної допомоги тощо і зарплати в галузях економіки, %	34.34	33.76	33.14	32.57	32.00	31.47	31.02	30.67	30.39
Середній розмір пенсії наявних пенсіонерів за всіма Пенсійними законами, включаючи військових, грн	11382.32	11929.80	12485.63	13082.69	13702.10	14362.14	15094.93	15907.72	16805.50
Співвідношення середніх розмірів пенсії наявних пенсіонерів за всіма Пенсійними законами, включаючи військових, і зарплати в галузях економіки, %	32.24	31.70	31.12	30.59	30.05	29.55	29.13	28.80	28.54
Обсяг видатків на виплату страхових пенсій, млн.грн.	1,472,493.86	1,566,844.82	1,669,049.23	1,776,143.55	1,889,923.01	2,009,582.10	2,133,140.25	2,260,758.40	2,392,302.26
% ВВП	8.87	8.94	9.02	9.09	9.16	9.23	9.28	9.31	9.34
Надлишок / дефіцит Пенсійного фонду, млрд. грн	297.63	296.95	292.40	287.89	280.37	271.98	266.77	265.23	271.26
Надлишок/дефіцит Пенсійного фонду, % ВВП	1.79	1.69	1.58	1.47	1.36	1.25	1.16	1.09	1.06

Таблиця А.2

Основні показники дворівневої пенсійної системи

Сплата внесків до НС - з 1.01.2012 року особами, яким у 2012 році виповниться не більше 25 років;
тариф внесків: 2%, 3%, 4%, 5%, 6%, 7%; подовження з 2011 року пенсійного віку жінок до 60 років,
починаючи з 1956 року народження, щорічно на 6 місяців

	2010	2011	2012	2013	2014	2015	2016	2017	2018
Макропоказники (довідково)									
Індекс споживчих цін (інфляція) - в середньому до попереднього року	1.120	1.089	1.079	1.062	1.056	1.050	1.045	1.041	1.036
Індекс росту реальної зарплати в серед. за рік	1.052	1.058	1.075	1.072	1.083	1.075	1.065	1.065	1.065
Дохід (норма прибутку) недержавного пенсійного фонду, %	16.1%	14.8%	15.7%	13.1%	12.5%	11.8%	11.3%	10.9%	10.4%
Заробітна плата, з якої сплачено страхові внески, грн	1953.2	2263.6	2625.9	2989.0	3418.6	3858.8	4296.3	4762.5	5256.1
Чисельність платників страхових внесків, тис. осіб:	16,848.96	16,921.76	17,012.70	17,123.61	17,211.85	17,318.79	17,380.77	17,297.49	17,220.47
в т. ч. до накопичувальної системи	0.00	0.00	1,517.22	1,796.81	2,073.23	2,349.63	2,616.53	2,893.28	3,169.58
Чисельність ефективних платників страхових внесків, тис. осіб:	14,783.84	14,823.69	14,932.78	15,040.41	15,118.17	15,213.72	15,280.67	15,248.85	15,222.45
Обсяг надходжень до Пенсійного фонду на виплату пенсій відповідно до Основного пенсійного закону та спеціальних законів в частині, що не перевищує розміру пенсії, нарахованої за Основним законом, млн.грн	137,642.29	158,814.08	183,704.82	208,969.09	238,062.63	267,384.97	295,760.88	323,594.67	354,200.33
% ВВП	12.71	11.47	11.22	11.05	11.25	11.39	11.36	11.26	11.16
Обсяг коштів, що спрямовуються до накопичувального фонду, млн. грн			875.26	1,770.95	3,115.91	4,987.97	7,436.67	10,654.88	12,908.23
% ВВП			0.05	0.09	0.15	0.21	0.29	0.37	0.41
Чисельність пенсіонерів всього, тис. осіб	13,721.11	13,594.96	13,443.53	13,387.73	13,358.64	13,268.86	13,258.81	13,257.13	13,185.45
в т. ч., що отримують пенсію із страхового пенсійного фонду	13,305.65	13,183.32	13,036.48	12,982.36	12,954.16	12,867.10	12,857.35	12,855.72	12,786.21
Середній розмір страхової пенсії нових пенсіонерів з солідарної системи за Основним пенсійним законом, грн	1,232.17	1,440.05	1,663.63	1,872.82	2,114.77	2,322.38	2,566.24	2,806.13	3,057.77
Співвідношення середніх розмірів страхової пенсії нових пенсіонерів з солідарної системи і зарплати, з якої сплачено страхові внески, %	63.09	63.62	63.36	62.66	61.86	60.18	59.73	58.92	58.18
Середній розмір пенсії нових пенсіонерів з накопичувальної системи, грн									
Співвідношення середніх розмірів пенсії нових пенсіонерів з накопичувальної системи і зарплати, з якої сплачено страхові внески, %									
Середній розмір страхової пенсії нових пенсіонерів з дворівневої системи за Основним пенсійним законом, грн	1,232.17	1,440.05	1,663.63	1,872.82	2,114.77	2,322.38	2,566.24	2,806.13	3,057.77
Співвідношення середніх розмірів страхової пенсії нових пенсіонерів з дворівневої системи і зарплати, з якої сплачено страхові внески, %	63.09	63.62	63.36	62.66	61.86	60.18	59.73	58.92	58.18
Середній розмір страхової пенсії наявних пенсіонерів з солідарної системи з використанням залишку і без відшкодування коштів, перерахованих до накопичувальної системи, грн.	990.89	1,100.65	1,216.25	1,328.17	1,447.36	1,570.81	1,862.77	2,039.18	2,245.59
Співвідношення середніх розмірів страхової пенсії наявних пенсіонерів з солідарної системи без відшкодування коштів, перерахованих до накопичувальної системи, і зарплати, з якої сплачено страхові внески, %	50.73	48.62	46.32	44.44	42.34	40.71	43.36	42.82	42.72
Обсяг видатків на виплату страхових пенсій з солідарної системи за Основним пенсійним законом, млн. грн	163,242.99	179,668.14	196,335.56	213,511.34	232,166.21	250,275.86	270,796.84	292,309.59	313,110.09
% ВВП	15.07	12.98	11.99	11.29	10.98	10.66	10.40	10.17	9.86
Надлишок / дефіцит Пенсійного фонду, млрд. грн	-25.60	-20.85	-12.63	-4.54	5.90	17.11	24.96	31.29	41.09
Надлишок / дефіцит Пенсійного фонду без відшкодування коштів, перерахованих до накопичувальної системи, % ВВП	-2.36	-1.51	-0.77	-0.24	0.28	0.73	0.96	1.09	1.29

Таблиця А.2

Основні показники дворівневої пенсійної системи

Сплата внесків до НС - з 1.01.2012 року особами, яким у 2012 році виповниться не більше 25 років; тариф внесків: 2%, 3%, 4%, 5%, 6%, 7%; подовження з 2011 року пенсійного віку жінок до 60 років, починаючи з 1956 року народження, щорічно на 6 місяців

	2019	2020	2025	2030	2035	2040	2045	2047	2050
Макропоказники (довідково)									
Індекс споживчих цін (інфляція) - в середньому до попереднього року	1.032	1.030	1.030	1.030	1.030	1.030	1.030	1.030	1.030
Індекс росту реальної зарплати в серед. за рік	1.065	1.065	1.053	1.040	1.038	1.035	1.035	1.035	1.035
Дохід (норма прибутку) недержавного пенсійного фонду, %	9.9%	9.7%	7.9%	6.1%	6.1%	5.6%	5.6%	5.6%	5.6%
Заробітна плата, з якої сплачено страхові внески, грн	5775.3	6335.2	9712.6	14031.0	19647.5	27182.7	37426.6	42533.9	51531.0
Чисельність платників страхових внесків, тис. осіб:	17,105.98	17,072.57	16,456.89	15,833.80	15,181.83	14,707.79	14,171.89	13,934.08	13,645.07
в т. ч. до накопичувальної системи	3,442.62	3,730.83	5,093.25	6,518.02	8,056.03	9,687.34	10,577.42	10,620.06	10,407.78
Чисельність ефективних платників страхових внесків, тис. осіб:	15,164.25	15,182.89	14,681.51	14,157.94	13,388.81	12,786.96	12,126.12	11,830.97	11,424.37
Обсяг надходжень до Пенсійного фонду на виплату пенсій відповідно до Основного пенсійного закону та спеціальних законів в частині, що не перевищує розміру пенсії, нарахованої за Основним законом, млн.грн	385,349.97	420,510.85	608,166.56	831,334.01	1,073,447.22	1,374,241.30	1,742,986.27	1,915,425.68	2,222,853.01
% ВВП	11.04	10.97	10.39	10.12	9.66	9.23	8.92	8.80	8.68
Обсяг коштів, що спрямовуються до накопичувального фонду, млн. грн	15,438.56	18,389.3	38,513.6	71,916.9	123,901.7	205,385.5	308,125.7	351,450.2	417,215.1
% ВВП	0.44	0.48	0.66	0.88	1.11	1.38	1.58	1.61	1.63
Чисельність пенсіонерів всього, тис. осіб	13,192.17	13,199.33	12,954.26	12,961.60	13,086.04	13,223.69	13,472.60	13,557.26	13,497.18
в т. ч., що отримують пенсію із страхового пенсійного фонду	12,792.72	12,799.67	12,562.02	12,569.14	12,689.81	12,823.29	13,064.67	13,146.77	13,088.50
Середній розмір страхової пенсії нових пенсіонерів з солідарної системи за Основним пенсійним законом, грн	3,321.66	3,595.30	5,254.20	7,113.60	9,452.98	12,449.07	16,753.92	15,314.93	18,144.31
Співвідношення середніх розмірів страхової пенсії нових пенсіонерів з солідарної системи і зарплати, з якої сплачено страхові внески, %	57.52	56.75	54.10	50.70	48.11	45.80	44.76	36.01	35.21
Середній розмір пенсії нових пенсіонерів з накопичувальної системи, грн								5,438.75	7,059.33
Співвідношення середніх розмірів пенсії нових пенсіонерів з накопичувальної системи і зарплати, з якої сплачено страхові внески, %								12.79	13.70
Середній розмір страхової пенсії нових пенсіонерів з дворівневої системи за Основним пенсійним законом, грн	3,321.66	3,595.30	5,254.20	7,113.60	9,452.98	12,449.07	16,753.92	20,753.68	25,203.64
Співвідношення середніх розмірів страхової пенсії нових пенсіонерів з дворівневої системи і зарплати, з якої сплачено страхові внески, %	57.52	56.75	54.10	50.70	48.11	45.80	44.76	48.79	48.91
Середній розмір страхової пенсії наявних пенсіонерів з солідарної системи з використанням залишку і без відшкодування коштів, перерахованих до накопичувальної системи, грн.	2,442.80	2,665.49	3,931.21	5,367.99	6,854.74	8,671.26	10,774.90	11,766.40	13,732.19
Співвідношення середніх розмірів страхової пенсії наявних пенсіонерів з солідарної системи без відшкодування коштів, перерахованих до накопичувальної системи, і зарплати, з якої сплачено страхові внески, %	42.30	42.07	40.48	38.26	34.89	31.90	28.79	27.66	26.65
Обсяг видатків на виплату страхових пенсій з солідарної системи за Основним пенсійним законом, млн. грн	336,515.28	361,383.34	507,744.16	709,063.71	967,135.09	1,298,055.98	1,747,959.50	1,924,405.06	2,146,072.83
% ВВП	9.65	9.42	8.68	8.63	8.70	8.72	8.95	8.84	8.38
Надлишок / дефіцит Пенсійного фонду, млрд. грн	48.83	59.13	100.42	122.27	106.31	76.19	-4.97	-8.98	76.78
Надлишок / дефіцит Пенсійного фонду без відшкодування коштів, перерахованих до накопичувальної системи, % ВВП	1.40	1.54	1.72	1.49	0.96	0.51	-0.03	-0.04	0.30

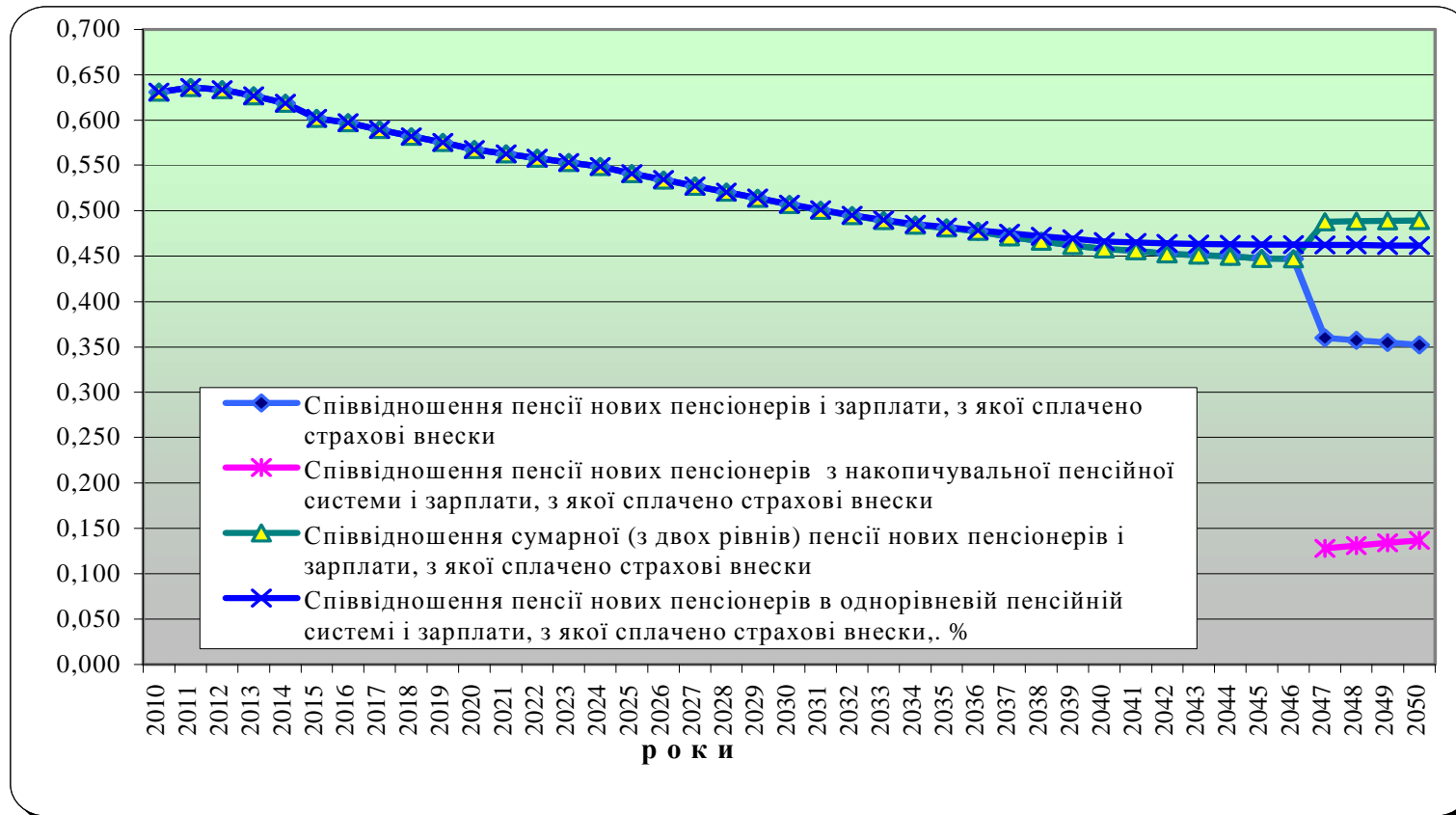


Рисунок до таблиці А.2.

Сплата внесків до НС - з 1.01.2012 року особами, яким у 2012 році виповниться не більше 25 років; тариф внесків: 2%, 3%, 4%, 5%, 6%, 7%; подовження з 2011 року пенсійного віку жінок до 60 років, починаючи з 1956 року народження, щорічно на 6 місяців

Таблиця А.3

Основні показники дворівневої пенсійної системи

Сплата внесків до НС - з 1.01.2012 року особами, яким у 2012 році виповниться не більше 35 років; тариф внесків: 2%, 3%, 4%, 5%, 6%, 7%; подовження з 2011 року пенсійного віку жінок до 60 років, починаючи з 1956 року народження, щорічно на 6 місяців

	2010	2011	2012	2013	2014	2015	2016	2017	2018
Макропоказники (довідково)									
Індекс споживчих цін (інфляція) - в середньому до попереднього року	1.120	1.089	1.079	1.062	1.056	1.050	1.045	1.041	1.036
Індекс росту реальної зарплати в серед. за рік	1.052	1.058	1.075	1.072	1.083	1.075	1.065	1.065	1.065
Дохід (норма прибутку) недержавного пенсійного фонду, %	16.1%	14.8%	15.7%	13.1%	12.5%	11.8%	11.3%	10.9%	10.4%
Заробітна плата, з якої сплачено страхові внески, грн	1953.2	2263.6	2625.9	2989.0	3418.6	3858.8	4296.3	4762.5	5256.1
Чисельність платників страхових внесків, тис. осіб:	16,848.96	16,921.76	17,012.70	17,123.61	17,211.85	17,318.79	17,380.77	17,297.49	17,220.47
в т. ч. до накопичувальної системи	0.00	0.00	5,428.06	5,814.53	6,199.15	6,588.03	6,957.62	7,275.60	7,589.74
Чисельність ефективних платників страхових внесків, тис. осіб:	14,783.84	14,823.69	14,932.78	15,040.41	15,118.17	15,213.72	15,280.67	15,248.85	15,222.45
в т. ч. до накопичувальної системи	0.00	0.00	3,312.51	3,994.39	4,542.19	5,033.82	5,479.49	6,697.52	7,000.84
Обсяг надходжень до Пенсійного фонду на виплату пенсії відповідно до Основного пенсійного закону та спеціальних законів в частині, що не перевищує розміру пенсії, нарахованої за Основним законом, млн.грн	137,642.29	158,814.08	181,448.71	205,009.20	231,861.64	258,387.17	283,422.36	307,455.53	336,198.01
% ВВП	12.71	11.47	11.08	10.84	10.96	11.01	10.89	10.70	10.59
Обсяг коштів, що спрямовуються до накопичувального фонду, млн. грн			3,131.36	5,730.83	9,316.83	13,985.54	19,774.82	26,793.38	30,909.52
Обсяг коштів, що спрямовуються до накопичувального фонду, % ВВП			0.19	0.30	0.44	0.60	0.76	0.93	0.97
Чисельність пенсіонерів всього, тис. осіб	13,721.11	13,594.96	13,443.53	13,387.73	13,358.64	13,268.86	13,258.81	13,257.13	13,185.45
в т. ч., що отримують пенсію із страхового пенсійного фонду	13,305.65	13,183.32	13,036.48	12,982.36	12,954.16	12,867.10	12,857.35	12,855.72	12,786.21
Середній розмір страхової пенсії нових пенсіонерів з солідарної системи за Основним пенсійним законом, грн	1,232.17	1,440.05	1,663.63	1,872.82	2,114.69	2,322.16	2,565.94	2,805.51	3,056.86
Співвідношення середніх розмірів страхової пенсії нових пенсіонерів з солідарної системи і зарплати, з якої сплачено страхові внески, %	63.09	63.62	63.36	62.66	61.86	60.18	59.72	58.91	58.16
Середній розмір пенсії нових пенсіонерів з накопичувальної системи, грн									
Співвідношення середніх розмірів пенсії нових пенсіонерів з накопичувальної системи і зарплати, з якої сплачено страхові внески, %									
Середній розмір страхової пенсії нових пенсіонерів з дворівневої системи за Основним пенсійним законом, грн	1,232.17	1,440.05	1,663.63	1,872.82	2,114.69	2,322.16	2,565.94	2,805.51	3,056.86
Співвідношення середніх розмірів страхової пенсії нових пенсіонерів з дворівневої системи і зарплати, з якої сплачено страхові внески, %	63.09	63.62	63.36	62.66	61.86	60.18	59.72	58.91	58.16
Середній розмір страхової пенсії наявних пенсіонерів з солідарної системи з використанням залишку і без відшкодування коштів, перерахованих до накопичувальної системи, грн.	990.89	1,100.65	1,216.25	1,328.17	1,447.35	1,570.78	1,782.80	1,934.56	2,128.27
Співвідношення середніх розмірів страхової пенсії наявних пенсіонерів з солідарної системи без відшкодування коштів, перерахованих до накопичувальної системи, і зарплати, з якої сплачено страхові внески, %	50.73	48.62	46.32	44.44	42.34	40.71	41.50	40.62	40.49
Обсяг видатків на виплату страхових пенсій з солідарної системи за Основним пенсійним законом, млн. грн	163,242.99	179,668.14	196,335.56	213,511.34	232,165.17	250,272.22	270,789.87	292,295.41	313,085.79
% ВВП	15.07	12.98	11.99	11.29	10.98	10.66	10.40	10.17	9.86
Надлишок / дефіцит Пенсійного фонду, млрд. грн	-25.60	-20.85	-14.89	-8.50	-0.30	8.11	12.63	15.16	23.11
Надлишок / дефіцит Пенсійного фонду без відшкодування коштів, перерахованих до накопичувальної системи, % ВВП	-2.36	-1.51	-0.91	-0.45	-0.01	0.35	0.49	0.53	0.73

Таблиця А.3

Основні показники дворівневої пенсійної системи

Сплата внесків до НС - з 1.01.2012 року особами, яким у 2012 році виповниться не більше 35 років;
тариф внесків: 2%, 3%, 4%, 5%, 6%, 7%; подовження з 2011 року пенсійного віку жінок до 60 років,
починаючи з 1956 року народження, щорічно на 6 місяців

	2019	2020	2025	2030	2035	2037	2040	2045	2050
Макропоказники (довідково)									
Індекс споживчих цін (інфляція) - в середньому до попереднього року	1.032	1.030	1.030	1.030	1.030	1.030	1.030	1.030	1.030
Індекс росту реальної зарплати в серед. за рік	1.065	1.065	1.053	1.040	1.038	1.037	1.035	1.035	1.035
Дохід (норма прибутку) недержавного пенсійного фонду, %	9.9%	9.7%	7.9%	6.1%	6.1%	6.1%	5.6%	5.6%	5.6%
Заробітна плата, з якої сплачено страхові внески, грн	5775.3	6335.2	9712.6	14031.0	19647.5	22404.3	27182.7	37426.6	51531.0
Чисельність платників страхових внесків, тис. осіб:	17,105.98	17,072.57	16,456.89	15,833.80	15,181.83	14,969.99	14,707.79	14,171.89	13,645.07
в т. ч. до накопичувальної системи	7,897.77	8,235.97	9,720.48	11,174.35	11,843.06	11,832.57	11,490.27	10,852.80	10,407.78
Чисельність ефективних платників страхових внесків, тис. осіб:	15,164.25	15,182.89	14,681.51	14,157.94	13,388.81	13,127.60	12,786.96	12,126.12	11,424.37
в т. ч. до накопичувальної системи	7,300.80	7,628.43	9,009.35	10,460.89	11,036.55	11,009.22	10,669.00	10,056.11	9,638.57
Обсяг надходжень до Пенсійного фонду на виплату пенсії відповідно до Основного пенсійного закону та спеціальних законів в частині, що не перевищує розміру пенсії, нарахованої за Основним законом, млн.грн	365,369.30	398,302.95	573,166.46	779,843.09	1,014,718.78	1,130,097.36	1,332,577.50	1,728,550.21	2,218,597.36
% ВВП	10.47	10.39	9.79	9.49	9.13	9.02	8.95	8.85	8.66
Обсяг коштів, що спрямовуються до накопичувального фонду, млн. грн	35,417.83	40,595.1	73,503.4	123,292.8	182,146.4	207,188.9	243,610.2	316,147.4	417,215.1
Обсяг коштів, що спрямовуються до накопичувального фонду, % ВВП	1.02	1.06	1.26	1.50	1.64	1.65	1.64	1.62	1.63
Чисельність пенсіонерів всього, тис. осіб	13,192.17	13,199.33	12,954.26	12,961.60	13,086.04	13,149.26	13,223.69	13,472.60	13,497.18
в т. ч., що отримують пенсію із страхового пенсійного фонду	12,792.72	12,799.67	12,562.02	12,569.14	12,689.81	12,751.11	12,823.29	13,064.67	13,088.50
Середній розмір страхової пенсії нових пенсіонерів з солідарної системи за Основним пенсійним законом, грн	3,320.68	3,593.53	5,248.47	7,023.43	9,176.91	8,913.56	10,366.75	13,683.15	18,144.31
Співвідношення середніх розмірів страхової пенсії нових пенсіонерів з солідарної системи і зарплати, з якої сплачено страхові внески, %	57.50	56.72	54.04	50.06	46.71	39.79	38.14	36.56	35.21
Середній розмір пенсії нових пенсіонерів з накопичувальної системи, грн						2,216.71	2,865.28	4,553.84	7,059.33
Співвідношення середніх розмірів пенсії нових пенсіонерів з накопичувальної системи і зарплати, з якої сплачено страхові внески, %						9.89	10.54	12.17	13.70
Середній розмір страхової пенсії нових пенсіонерів з дворівневої системи за Основним пенсійним законом, грн	3,320.68	3,593.53	5,248.47	7,023.43	9,176.91	11,130.26	13,232.02	18,236.99	25,203.64
Співвідношення середніх розмірів страхової пенсії нових пенсіонерів з дворівневої системи і зарплати, з якої сплачено страхові внески, %	57.50	56.72	54.04	50.06	46.71	49.68	48.68	48.73	48.91
Середній розмір страхової пенсії наявних пенсіонерів з солідарної системи з використанням залишку і без відшкодування коштів, перерахованих до накопичувальної системи, грн.	2,312.65	2,520.91	3,699.09	5,027.22	6,471.62	7,173.88	8,419.28	10,723.61	13,738.71
Співвідношення середніх розмірів страхової пенсії наявних пенсіонерів з солідарної системи без відшкодування коштів, перерахованих до накопичувальної системи, і зарплати, з якої сплачено страхові внески, %	40.04	39.79	38.09	35.83	32.94	32.02	30.97	28.65	26.66
Обсяг видатків на виплату страхових пенсій з солідарної системи за Основним пенсійним законом, млн. грн	336,480.71	361,329.45	507,467.58	706,033.03	954,436.08	1,055,987.70	1,204,109.24	1,539,992.68	1,974,550.71
% ВВП	9.64	9.42	8.67	8.59	8.59	8.43	8.08	7.88	7.71
Надлишок / дефіцит Пенсійного фонду, млрд. грн	28.89	36.97	65.70	73.81	60.28	74.11	128.47	188.56	244.05
Надлишок / дефіцит Пенсійного фонду без відшкодування коштів, перерахованих до накопичувальної системи, % ВВП	0.83	0.96	1.12	0.90	0.54	0.59	0.86	0.97	0.95

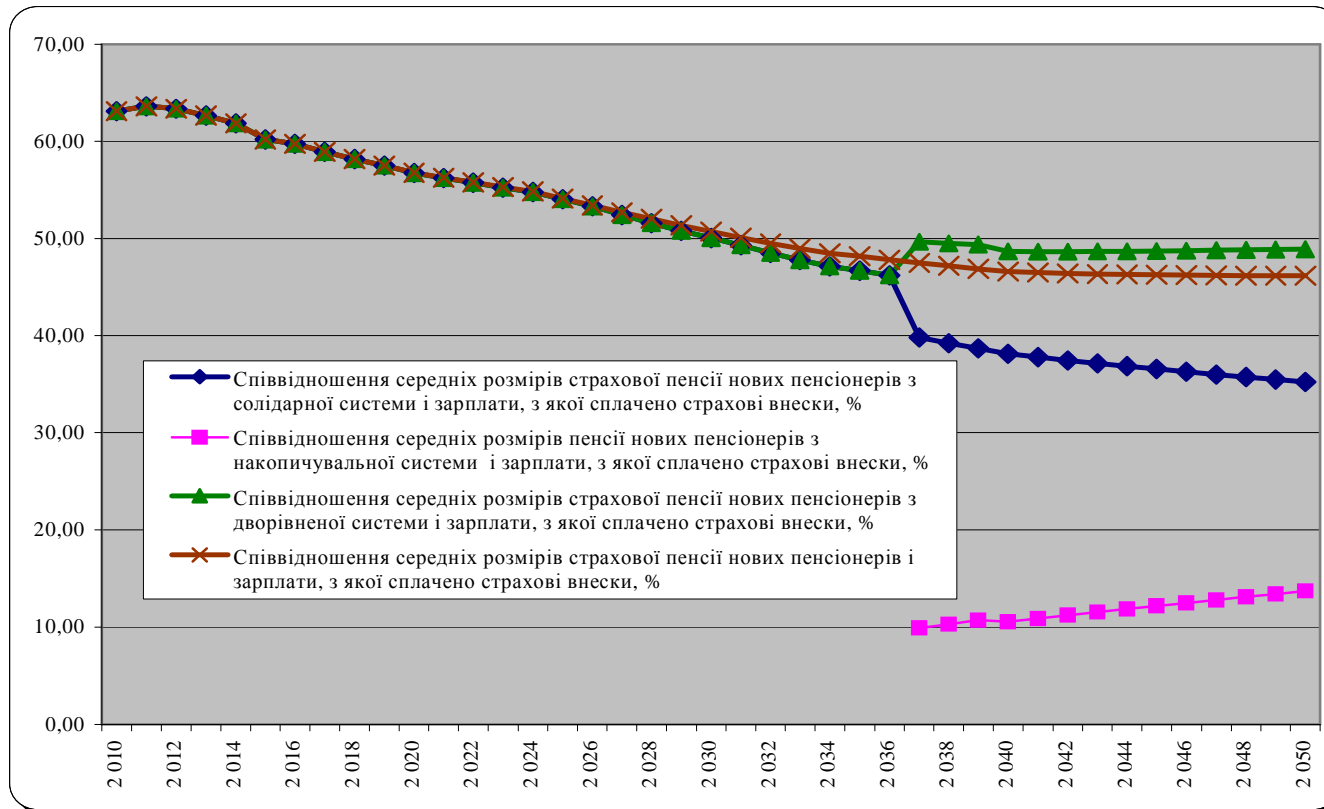


Рисунок до таблиці А.3.

Сплата внесків до НС - з 1.01.2012 року особами, яким у 2012 році виповниться не більше 35 років; тариф внесків: 2%, 3%, 4%, 5%, 6%, 7%; подовження з 2011 року пенсійного віку жінок до 60 років, починаючи з 1956 року народження, щорічно на 6 місяців

Таблиця А.3.1

Основні показники дворівневої пенсійної системи

Сплата внесків до НС - з 1.01.2012 року особами, яким у 2012 році виповниться не більше 35 років; тариф внесків: 2%, 3%, 4%, 5%, 6%, 7%; подовження з 2011 року пенсійного віку жінок до 60 років, починаючи з 1956 року народження, щорічно на 6 місяців та подовження пенсійного віку учасників накопичувальної системи до 65 років

	2010	2011	2012	2013	2014	2015	2016	2017	2018	2019
Макропоказники (довідково)										
Індекс споживчих цін (інфляція) - в середньому до попереднього року	1.120	1.089	1.079	1.062	1.056	1.050	1.045	1.041	1.036	1.032
Індекс росту реальної зарплати в серед. за рік	1.052	1.058	1.075	1.072	1.083	1.075	1.065	1.065	1.065	1.065
Дохід (норма прибутку) недержавного пенсійного фонду, %	16.1%	14.8%	15.7%	13.1%	12.5%	11.8%	11.3%	10.9%	10.4%	9.9%
Заробітна плата, з якої сплачено страхові внески, грн	1953.2	2263.6	2625.9	2989.0	3418.6	3858.8	4296.3	4762.5	5256.1	5775.3
Чисельність платників страхових внесків, тис. осіб:	16,848.96	16,921.76	17,012.70	17,123.61	17,211.85	17,318.79	17,380.77	17,297.49	17,220.47	17,105.98
в т. ч. до накопичувальної системи	0.00	0.00	5,428.06	5,814.53	6,199.15	6,588.03	6,957.62	7,275.60	7,589.74	7,897.77
Чисельність ефективних платників страхових внесків, тис. осіб:	14,783.84	14,823.69	14,932.78	15,040.41	15,118.17	15,213.72	15,280.67	15,248.85	15,222.45	15,164.25
в т. ч. до накопичувальної системи	0.00	0.00	3,312.51	3,994.39	4,542.19	5,033.82	5,479.49	6,697.52	7,000.84	7,300.80
Обсяг надходжень до Пенсійного фонду на виплату пенсії відповідно до Основного пенсійного закону та спеціальних законів в частині, що не перевищує розміру пенсії, нарахованої за Основним законом, млн.грн	137,642.29	158,814.08	181,448.71	205,009.20	231,861.64	258,387.17	283,422.36	307,455.53	336,198.01	365,369.30
% ВВП	12.71	11.47	11.08	10.84	10.96	11.01	10.89	10.70	10.59	10.47
Обсяг коштів, що спрямовуються до накопичувального фонду, млн. грн			3,131.36	5,730.83	9,316.83	13,985.54	19,774.82	26,793.38	30,909.52	35,417.83
Обсяг коштів, що спрямовуються до накопичувального фонду, % ВВП			0.19	0.30	0.44	0.60	0.76	0.93	0.97	1.02
Чисельність пенсіонерів всього, тис. осіб	13,721.11	13,594.96	13,443.53	13,387.73	13,358.64	13,268.86	13,258.81	13,257.13	13,185.45	13,192.17
в т. ч., що отримують пенсію із страхового пенсійного фонду	13,305.65	13,183.32	13,036.48	12,982.36	12,954.16	12,867.10	12,857.35	12,855.72	12,786.21	12,792.72
Середній розмір страхової пенсії нових пенсіонерів з солідарної системи за Основним пенсійним законом, грн	1,232.17	1,440.05	1,663.63	1,872.82	2,114.69	2,322.16	2,565.94	2,805.51	3,056.86	3,320.68
Співвідношення середніх розмірів страхової пенсії нових пенсіонерів з солідарної системи і зарплати, з якої сплачено страхові внески, %	63.09	63.62	63.36	62.66	61.86	60.18	59.72	58.91	58.16	57.50
Середній розмір пенсії нових пенсіонерів з накопичувальної системи, грн										
Співвідношення середніх розмірів пенсії нових пенсіонерів з накопичувальної системи і зарплати, з якої сплачено страхові внески, %										
Середній розмір страхової пенсії нових пенсіонерів з дворівневої системи за Основним пенсійним законом, грн	1,232.17	1,440.05	1,663.63	1,872.82	2,114.69	2,322.16	2,565.94	2,805.51	3,056.86	3,320.68
Співвідношення середніх розмірів страхової пенсії нових пенсіонерів з дворівневої системи і зарплати, з якої сплачено страхові внески, %	63.09	63.62	63.36	62.66	61.86	60.18	59.72	58.91	58.16	57.50
Середній розмір страхової пенсії наявних пенсіонерів з солідарної системи з використанням залишку і без відшкодування коштів, перерахованих до накопичувальної системи, грн.	990.89	1,100.65	1,216.25	1,328.17	1,447.35	1,570.78	1,782.80	1,934.56	2,128.27	2,312.65
Співвідношення середніх розмірів страхової пенсії наявних пенсіонерів з солідарної системи без відшкодування коштів, перерахованих до накопичувальної системи, і зарплати, з якої сплачено страхові внески, %	50.73	48.62	46.32	44.44	42.34	40.71	41.50	40.62	40.49	40.04
Обсяг видатків на виплату страхових пенсій з солідарної системи за Основним пенсійним законом, млн. грн	163,242.99	179,668.14	196,335.56	213,511.34	232,165.17	250,272.22	270,789.87	292,295.41	313,085.79	336,480.71
% ВВП	15.07	12.98	11.99	11.29	10.98	10.66	10.40	10.17	9.86	9.64
Надлишок / дефіцит Пенсійного фонду, млрд. грн	-25.60	-20.85	-14.89	-8.50	-0.30	8.11	12.63	15.16	23.11	28.89
Надлишок / дефіцит Пенсійного фонду без відшкодування коштів, перерахованих до накопичувальної системи, % ВВП	-2.36	-1.51	-0.91	-0.45	-0.01	0.35	0.49	0.53	0.73	0.83

Таблиця А.3.1

Основні показники дворівневої пенсійної системи

Сплата внесків до НС - з 1.01.2012 року особами, яким у 2012 році виповниться не більше 35 років; тариф внесків: 2%, 3%, 4%, 5%, 6%, 7%; подовження з 2011 року пенсійного віку жінок до 60 років, починаючи з 1956 року народження, щорічно на 6 місяців та подовження пенсійного віку учасників накопичувальної системи до 65 років

	2020	2025	2030	2035	2037	2040	2042	2045	2050
Макропоказники (довідково)									
Індекс споживчих цін (інфляція) - в середньому до попереднього року	1.030	1.030	1.030	1.030	1.030	1.030	1.030	1.030	1.030
Індекс росту реальної зарплати в серед. за рік	1.065	1.053	1.040	1.038	1.037	1.035	1.035	1.035	1.035
Дохід (норма прибутку) недержавного пенсійного фонду, %	9.7%	7.9%	6.1%	6.1%	6.1%	5.6%	5.6%	5.6%	5.6%
Заробітна плата, з якої сплачено страхові внески, грн	6335.2	9712.6	14031.0	19647.5	22404.3	27182.7	30892.1	37426.6	51531.0
Чисельність платників страхових внесків, тис. осіб:	17,072.57	16,456.89	15,833.80	15,181.83	15,103.97	15,246.36	15,203.72	14,923.80	14,385.36
в т. ч. до накопичувальної системи	8,235.97	9,720.48	11,174.35	11,843.06	11,979.45	11,890.53	11,627.30	11,291.02	10,809.27
Чисельність ефективних платників страхових внесків, тис. осіб:	15,182.89	14,681.51	14,157.94	13,388.81	13,251.79	13,283.27	13,175.54	12,812.20	12,092.99
в т. ч. до накопичувальної системи	7,628.43	9,009.35	10,460.89	11,036.55	11,145.87	11,040.65	10,785.28	10,462.17	10,010.39
Обсяг надходжень до Пенсійного фонду на виплату пенсії відповідно до Основного пенсійного закону та спеціальних законів в частині, що не перевищує розміру пенсії, нарахованої за Основним законом, млн.грн	398,302.95	573,166.46	779,843.09	1,014,718.78	1,139,907.32	1,385,056.96	1,562,432.11	1,833,107.90	2,359,659.95
% ВВП	10.39	9.79	9.49	9.13	9.10	9.30	9.41	9.38	9.21
Обсяг коштів, що спрямовуються до накопичувального фонду, млн. грн	40,595.1	73,503.4	123,292.8	182,146.4	209,760.6	252,096.3	279,871.4	328,913.1	433,309.7
Обсяг коштів, що спрямовуються до накопичувального фонду, % ВВП	1.06	1.26	1.50	1.64	1.67	1.69	1.69	1.68	1.69
Чисельність пенсіонерів всього, тис. осіб	13,199.33	12,954.26	12,961.60	13,086.04	12,937.28	11,717.85	11,110.28	11,101.45	11,199.84
в т. ч., що отримують пенсію із страхового пенсійного фонду	12,799.67	12,562.02	12,569.14	12,689.81	12,545.56	11,363.05	10,773.87	10,765.31	10,860.72
Середній розмір страхової пенсії нових пенсіонерів з солідарної системи за Основним пенсійним законом, грн	3,593.53	5,248.47	7,023.43	9,176.91	10,274.10	13,327.94	14,032.51	16,768.82	22,382.60
Співвідношення середніх розмірів страхової пенсії нових пенсіонерів з солідарної системи і зарплати, з якої сплачено страхові внески, %	56.72	54.04	50.06	46.71	45.86	49.03	45.42	44.80	43.44
Середній розмір пенсії нових пенсіонерів з накопичувальної системи, грн							4,334.98	5,574.73	8,375.82
Співвідношення середніх розмірів пенсії нових пенсіонерів з накопичувальної системи і зарплати, з якої сплачено страхові внески, %							14.03	14.90	16.25
Середній розмір страхової пенсії нових пенсіонерів з дворівневої системи за Основним пенсійним законом, грн	3,593.53	5,248.47	7,023.43	9,176.91	10,274.10	13,327.94	18,367.49	22,343.55	30,758.42
Співвідношення середніх розмірів страхової пенсії нових пенсіонерів з дворівневої системи і зарплати, з якої сплачено страхові внески, %	56.72	54.04	50.06	46.71	45.86	49.03	59.46	59.70	59.69
Середній розмір страхової пенсії наявних пенсіонерів з солідарної системи з використанням залишку і без відшкодування коштів, перерахованих до накопичувальної системи, грн.	2,520.91	3,699.09	5,027.22	6,471.62	7,355.70	9,888.68	11,774.54	13,818.07	17,609.21
Співвідношення середніх розмірів страхової пенсії наявних пенсіонерів з солідарної системи без відшкодування коштів, перерахованих до накопичувальної системи, і зарплати, з якої сплачено страхові внески, %	39.79	38.09	35.83	32.94	32.83	36.38	38.12	36.92	34.17
Обсяг видатків на виплату страхових пенсій з солідарної системи за Основним пенсійним законом, млн. грн	361,329.45	507,467.58	706,033.03	954,436.08	1,056,414.01	1,168,585.93	1,268,906.90	1,516,610.66	2,044,860.53
% ВВП	9.42	8.67	8.59	8.59	8.43	7.85	7.64	7.76	7.98
Надлишок / дефіцит Пенсійного фонду, млрд. грн	36.97	65.70	73.81	60.28	83.49	216.47	293.53	316.50	314.80
Надлишок / дефіцит Пенсійного фонду без відшкодування коштів, перерахованих до накопичувальної системи, % ВВП	0.96	1.12	0.90	0.54	0.67	1.45	1.77	1.62	1.23

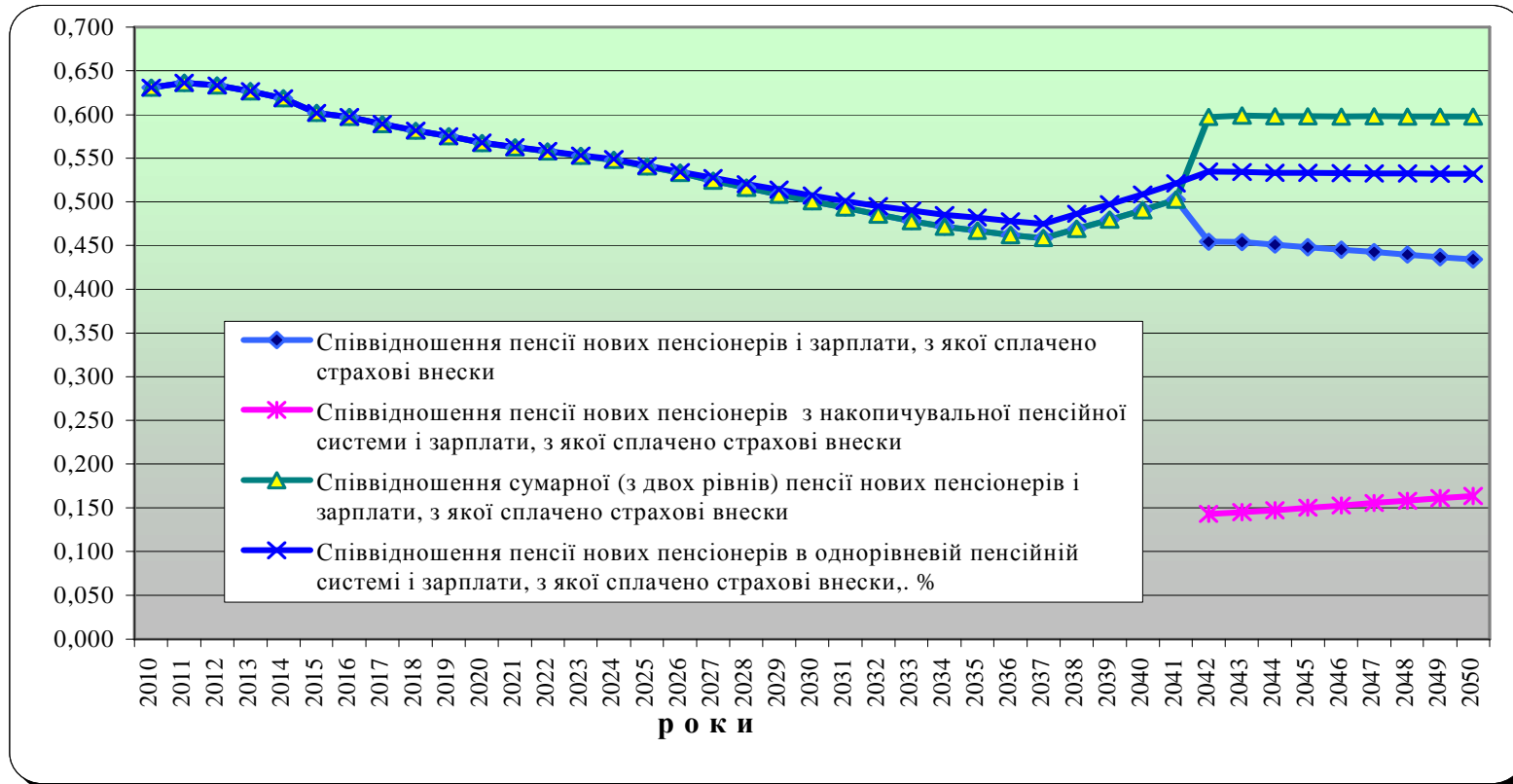


Рисунок до таблиці А.3.1.

Сплата внесків до НС - з 1.01.2012 року особами, яким у 2012 році виповниться не більше 35 років; тариф внесків: 2%, 3%, 4%, 5%, 6%, 7%; подовження з 2011 року пенсійного віку жінок до 60 років, починаючи з 1956 року народження, щорічно на 6 місяців та подовження пенсійного віку учасників накопичувальної системи до 65 років

Таблиця А.4

Основні показники дворівневої пенсійної системи

Сплата внесків до НС - з 1.01.2012 року особами, яким у 2012 році виповниться не більше 40 років; тариф внесків: 2%, 3%, 4%, 5%, 6%, 7%; подовження з 2011 року пенсійного віку жінок до 60 років, починаючи з 1956 року народження, щорічно на 6 місяців

	2010	2011	2012	2013	2014	2015	2016	2017	2018	2019
Макропоказники (довідково)										
Індекс споживчих цін (інфляція) - в середньому до попереднього року	1.120	1.089	1.079	1.062	1.056	1.050	1.045	1.041	1.036	1.032
Індекс росту реальної зарплати в серед. за рік	1.052	1.058	1.075	1.072	1.083	1.075	1.065	1.065	1.065	1.065
Дохід (норма прибутку) недержавного пенсійного фонду, %	16.1%	14.8%	15.7%	13.1%	12.5%	11.8%	11.3%	10.9%	10.4%	9.9%
Заробітна плата, з якої сплачено страхові внески, грн	1953.2	2263.6	2625.9	2989.0	3418.6	3858.8	4296.3	4762.5	5256.1	5775.3
Чисельність платників страхових внесків, тис. осіб:	16,848.96	16,921.76	17,012.70	17,123.61	17,211.85	17,318.79	17,380.77	17,297.49	17,220.47	17,105.98
в т. ч. до накопичувальної системи	0.00	0.00	7,590.75	7,995.54	8,397.03	8,803.58	9,183.87	9,500.48	9,810.59	10,112.30
Чисельність ефективних платників страхових внесків, тис. осіб:	14,783.84	14,823.69	14,932.78	15,040.41	15,118.17	15,213.72	15,280.67	15,248.85	15,222.45	15,164.25
в т. ч. до накопичувальної системи	0.00	0.00	4,632.30	5,492.68	6,152.61	6,726.69	7,232.78	8,745.63	9,049.37	9,347.95
Обсяг надходжень до Пенсійного фонду на виплату пенсії відповідно до Основного пенсійного закону та спеціальних законів в частині, що не перевищує розміру пенсії, нарахованої за Основним законом, млн.грн	137,642.29	158,814.08	180,201.10	202,859.58	228,558.46	253,684.05	277,095.31	299,262.07	327,152.96	355,437.15
% ВВП	12.71	11.47	11.00	10.72	10.80	10.81	10.65	10.41	10.31	10.19
Обсяг коштів, що спрямовуються до накопичувального фонду, млн. грн	0.00	0.00	4,378.98	7,880.45	12,620.08	18,688.88	26,102.24	34,986.80	39,954.03	45,348.99
Обсяг коштів, що спрямовуються до накопичувального фонду, % ВВП			0.27	0.42	0.60	0.80	1.00	1.22	1.26	1.30
Чисельність пенсіонерів всього, тис. осіб	13,721.11	13,594.96	13,443.53	13,387.73	13,358.64	13,268.86	13,258.81	13,257.13	13,185.45	13,192.17
в т. ч., що отримують пенсію із страхового пенсійного фонду	13,305.65	13,183.32	13,036.48	12,982.36	12,954.16	12,867.10	12,857.35	12,855.72	12,786.21	12,792.72
Середній розмір страхової пенсії нових пенсіонерів з солідарної системи за Основним пенсійним законом, грн	1,232.17	1,440.05	1,663.63	1,872.82	2,114.77	2,322.38	2,566.24	2,804.73	3,055.79	3,319.59
Співвідношення середніх розмірів страхової пенсії нових пенсіонерів з солідарної системи і зарплати, з якої сплачено страхові внески, %	63.09	63.62	63.36	62.66	61.86	60.18	59.73	58.89	58.14	57.48
Середній розмір пенсії нових пенсіонерів з накопичувальної системи, грн										
Співвідношення середніх розмірів пенсії нових пенсіонерів з накопичувальної системи і зарплати, з якої сплачено страхові внески, %										
Середній розмір страхової пенсії нових пенсіонерів з дворівневої системи за Основним пенсійним законом, грн	1,232.17	1,440.05	1,663.63	1,872.82	2,114.77	2,322.38	2,566.24	2,804.73	3,055.79	3,319.59
Співвідношення середніх розмірів страхової пенсії нових пенсіонерів з дворівневої системи і зарплати, з якої сплачено страхові внески, %	63.09	63.62	63.36	62.66	61.86	60.18	59.73	58.89	58.14	57.48
Середній розмір страхової пенсії наявних пенсіонерів з солідарної системи з використанням залишку і без відшкодування коштів, перерахованих до накопичувальної системи, грн.	990.89	1,100.65	1,216.25	1,328.17	1,447.36	1,570.81	1,741.79	1,881.45	2,069.32	2,247.95
Співвідношення середніх розмірів страхової пенсії наявних пенсіонерів з солідарної системи без відшкодування коштів, перерахованих до накопичувальної системи, і зарплати, з якої сплачено страхові внески, %	50.73	48.62	46.32	44.44	42.34	40.71	40.54	39.51	39.37	38.92
Обсяг видатків на виплату страхових пенсій з солідарної системи за Основним пенсійним законом, млн. грн	163,242.99	179,668.14	196,335.56	213,511.34	232,166.21	250,275.86	270,796.84	292,292.30	313,069.71	336,452.38
% ВВП	15.07	12.98	11.99	11.29	10.98	10.66	10.40	10.17	9.86	9.64
Надлишок / дефіцит Пенсійного фонду, млрд. грн	-25.60	-20.85	-16.13	-10.65	-3.61	3.41	6.30	6.97	14.08	18.98
Надлишок / дефіцит Пенсійного фонду без відшкодування коштів, перерахованих до накопичувальної системи, % ВВП	-2.36	-1.51	-0.99	-0.56	-0.17	0.15	0.24	0.24	0.44	0.54

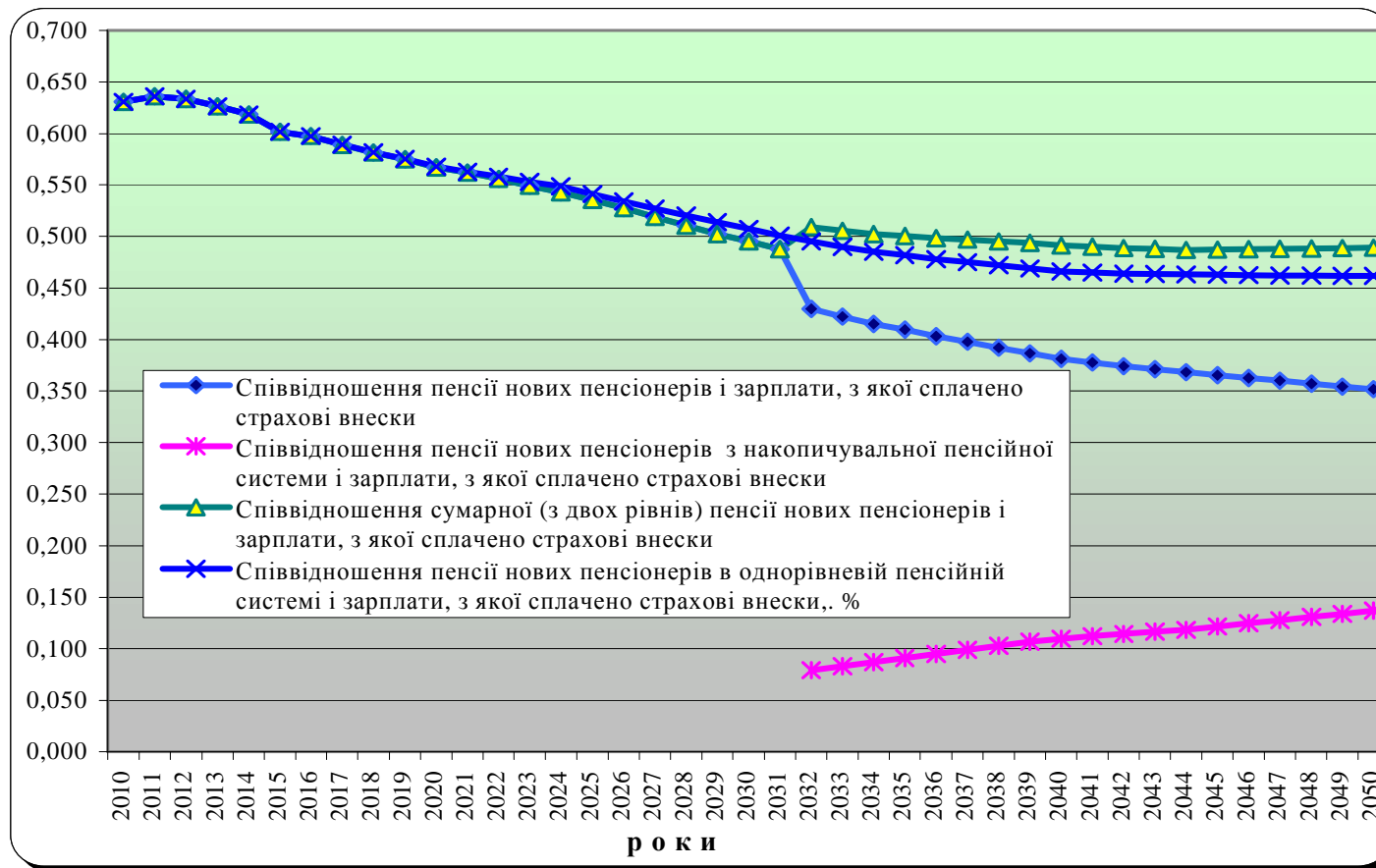


Рисунок до таблиці А.4.

Сплата внесків до НС - з 1.01.2012 року особами, яким у 2012 році виповниться не більше 40 років; тариф внесків: 2%, 3%, 4%, 5%, 6%, 7%; подовження з 2011 року пенсійного віку жінок до 60 років, починаючи з 1956 року народження, щорічно на 6 місяців

Таблиця А.5

Чисельність учасників другого рівня пенсійної системи та обсяг коштів, що спрямовуються до накопичувального фонду при вирівнюванні пенсійного віку жінок і чоловіків (за варіантами запровадження НС)

№п/п	Показники	2012	2013	2014	2015	2016	2017	2018	2019	2020	2021	2022	2023	2024	2025
Сплата внесків до НС - з 1.01.2012 року особами, яким у 2012 році виповниться не більше 25 років															
1	Чисельність учасників другого рівня (тис. осіб)	1,517.22	1,796.81	2,073.23	2,349.63	2,616.53	2,893.28	3,169.58	3,442.62	3,730.83	4,003.38	4,275.38	4,545.86	4,818.09	5,093.25
тариф внесків: 2%, 3%, 4%, 5%, 6%, 7%															
2	Обсяг коштів, що спрямовуються до накопичувального фонду, (млн. грн.)	875.26	1,770.95	3,115.91	4,987.97	7,436.67	10,654.88	12,908.23	15,438.56	18,389.28	21,585.60	25,163.89	29,146.44	33,582.26	38,513.62
3	у % до ВВП	0.05	0.09	0.15	0.21	0.29	0.37	0.41	0.44	0.48	0.51	0.55	0.58	0.62	0.66
тариф внесків: 7%															
4	Обсяг коштів, що спрямовуються до накопичувального фонду, (млн. грн.)	3,063.41	4,132.21	5,452.84	6,983.16	8,676.11	10,654.88	12,908.23	15,438.56	18,389.28	21,585.60	25,163.89	29,146.44	33,582.26	38,513.62
5	у % до ВВП	0.19	0.22	0.26	0.30	0.33	0.37	0.41	0.44	0.48	0.51	0.55	0.58	0.62	0.66
Сплата внесків до НС - з 1.01.2012 року особами, яким у 2012 році виповниться не більше 35 років															
6	Чисельність учасників другого рівня (тис. осіб)	5,428.06	5,814.53	6,199.15	6,588.03	6,957.62	7,275.60	7,589.74	7,897.77	8,235.97	8,533.50	8,830.21	9,124.10	9,420.66	9,720.48
тариф внесків: 2%, 3%, 4%, 5%, 6%, 7%															
7	Обсяг коштів, що спрямовуються до накопичувального фонду, (млн. грн.)	3,131.36	5,730.83	9,316.83	13,985.54	19,774.82	26,793.38	30,909.52	35,417.83	40,595.07	46,011.25	51,972.56	58,500.44	65,662.33	73,503.39
8	у % до ВВП	0.19	0.30	0.44	0.60	0.76	0.93	0.97	1.02	1.06	1.10	1.13	1.17	1.21	1.26
тариф внесків: 7%															
9	Обсяг коштів, що спрямовуються до накопичувального фонду, (млн. грн.)	10,959.77	13,371.95	16,304.46	19,579.76	23,070.63	26,793.38	30,909.52	35,417.83	40,595.07	46,011.25	51,972.56	58,500.44	65,662.33	73,503.39
10	у % до ВВП	0.67	0.71	0.77	0.83	0.89	0.93	0.97	1.02	1.06	1.10	1.13	1.17	1.21	1.26
Сплата внесків до НС - з 1.01.2012 року особами, яким у 2012 році виповниться не більше 40 років															
11	Чисельність учасників другого рівня, (тис. осіб)	7,590.75	7,995.54	8,397.03	8,803.58	9,183.87	9,500.48	9,810.59	10,112.30	10,450.26	10,733.86	10,993.29	11,249.00	11,507.17	11,767.28
тариф внесків: 2%, 3%, 4%, 5%, 6%, 7%															
12	Обсяг коштів, що спрямовуються до накопичувального фонду, (млн. грн.)	4,378.98	7,880.45	12,620.08	18,688.88	26,102.24	34,986.80	39,954.03	45,348.99	51,509.33	57,875.28	64,703.95	72,124.55	80,205.34	88,980.68
13	у % до ВВП	0.27	0.42	0.60	0.80	1.00	1.22	1.26	1.30	1.34	1.38	1.41	1.44	1.48	1.52
тариф внесків: 7%															
14	Обсяг коштів, що спрямовуються до накопичувального фонду, (млн. грн.)	15,326.44	18,387.73	22,085.14	26,164.43	30,452.61	34,986.80	39,954.03	45,348.99	51,509.33	57,875.28	64,703.95	72,124.55	80,205.34	88,980.68
15	у % до ВВП	0.94	0.97	1.04	1.11	1.17	1.22	1.26	1.30	1.34	1.38	1.41	1.44	1.48	1.52

Таблиця А.5

Чисельність учасників другого рівня пенсійної системи та обсяг коштів, що спрямовуються до накопичувального фонду при вирівнюванні пенсійного віку жінок і чоловіків (за варіантами запровадження НС)

№п/п	Показники	2026	2027	2028	2029	2030	2031	2032	2033	2034	2035	2036	2037	2038
1	Чисельність учасників другого рівня (тис. осіб)	5,371.28	5,649.71	5,934.44	6,223.45	6,518.02	6,816.98	7,118.09	7,423.97	7,735.43	8,056.03	8,387.17	8,695.54	9,014.95
2	Обсяг коштів, що спрямовуються до накопичувального фонду, (млн. грн.)	43,975.57	49,981.50	56,619.18	63,911.58	71,916.91	80,451.96	89,815.92	100,109.67	111,424.68	123,901.75	137,667.78	152,259.26	168,318.36
3	у % до ВВП	0.70	0.74	0.78	0.83	0.88	0.92	0.97	1.02	1.06	1.11	1.17	1.22	1.27
4	Обсяг коштів, що спрямовуються до накопичувального фонду, (млн. грн.)	43,975.57	49,981.50	56,619.18	63,911.58	71,916.91	80,451.96	89,815.92	100,109.67	111,424.68	123,901.75	137,667.78	152,259.26	168,318.36
5	у % до ВВП	0.70	0.74	0.78	0.83	0.88	0.92	0.97	1.02	1.06	1.11	1.17	1.22	1.27
6	Чисельність учасників другого рівня (тис. осіб)	10,025.14	10,311.23	10,598.25	10,885.18	11,174.35	11,464.82	11,559.34	11,653.14	11,746.16	11,843.06	11,945.46	11,832.57	11,720.83
7	Обсяг коштів, що спрямовуються до накопичувального фонду, (млн. грн.)	82,077.53	91,220.72	101,115.49	111,785.11	123,292.79	135,304.45	145,855.57	157,138.66	169,197.07	182,146.42	196,073.86	207,188.86	218,839.96
8	у % до ВВП	1.30	1.35	1.40	1.45	1.50	1.55	1.57	1.59	1.62	1.64	1.66	1.65	1.65
9	Обсяг коштів, що спрямовуються до накопичувального фонду, (млн. грн.)	82,077.53	91,220.72	101,115.49	111,785.11	123,292.79	135,304.45	145,855.57	157,138.66	169,197.07	182,146.42	196,073.86	207,188.86	218,839.96
10	у % до ВВП	1.30	1.35	1.40	1.45	1.50	1.55	1.57	1.59	1.62	1.64	1.66	1.65	1.65
11	Чисельність учасників другого рівня, (тис. осіб)	12,031.78	12,173.82	12,271.68	12,366.30	12,456.64	12,542.46	12,419.11	12,298.96	12,180.34	12,061.97	11,945.46	11,832.57	11,720.83
12	Обсяг коштів, що спрямовуються до накопичувального фонду, (млн. грн.)	98,506.18	107,698.48	117,081.34	126,995.39	137,440.98	148,022.36	156,704.25	165,847.34	175,451.23	185,513.17	196,073.86	207,188.86	218,839.96
13	у % до ВВП	1.56	1.59	1.62	1.64	1.67	1.70	1.69	1.68	1.68	1.67	1.66	1.65	1.65
14	Обсяг коштів, що спрямовуються до накопичувального фонду, (млн. грн.)	98,506.18	107,698.48	117,081.34	126,995.39	137,440.98	148,022.36	156,704.25	165,847.34	175,451.23	185,513.17	196,073.86	207,188.86	218,839.96
15	у % до ВВП	1.56	1.59	1.62	1.64	1.67	1.70	1.69	1.68	1.68	1.67	1.66	1.65	1.65

Таблиця А.5

Чисельність учасників другого рівня пенсійної системи та обсяг коштів, що спрямовуються до накопичувального фонду при вирівнюванні пенсійного віку жінок і чоловіків (за варіантами запровадження НС)

№п/п	Показники	2039	2040	2041	2042	2043	2044	2045	2046	2047	2048	2049	2050
1	Чисельність учасників другого рівня (тис. осіб)	9,346.74	9,687.34	10,036.35	10,157.99	10,288.14	10,429.18	10,577.42	10,732.27	10,620.06	10,530.78	10,462.02	10,407.78
2	Обсяг коштів, що спрямовуються до накопичувального фонду, (млн. грн.)	186,003.26	205,385.51	226,714.46	244,504.70	263,887.67	285,071.75	308,125.65	333,209.65	351,450.16	371,472.02	393,397.28	417,215.09
3	у % до ВВП	1.32	1.38	1.44	1.47	1.51	1.54	1.58	1.62	1.61	1.62	1.62	1.63
4	Обсяг коштів, що спрямовуються до накопичувального фонду, (млн. грн.)	186,003.26	205,385.51	226,714.46	244,504.70	263,887.67	285,071.75	308,125.65	333,209.65	351,450.16	371,472.02	393,397.28	417,215.09
5	у % до ВВП	1.32	1.38	1.44	1.47	1.51	1.54	1.58	1.62	1.61	1.62	1.62	1.63
6	Чисельність учасників другого рівня (тис. осіб)	11,606.61	11,490.27	11,370.47	11,245.74	11,111.54	10,976.87	10,852.80	10,732.27	10,620.06	10,530.78	10,462.02	10,407.78
7	Обсяг коштів, що спрямовуються до накопичувального фонду, (млн. грн.)	230,975.43	243,610.22	256,851.34	270,687.22	285,007.80	300,042.41	316,147.45	333,209.65	351,450.16	371,472.02	393,397.28	417,215.09
8	у % до ВВП	1.64	1.64	1.63	1.63	1.63	1.62	1.62	1.62	1.61	1.62	1.62	1.63
9	Обсяг коштів, що спрямовуються до накопичувального фонду, (млн. грн.)	230,975.43	243,610.22	256,851.34	270,687.22	285,007.80	300,042.41	316,147.45	333,209.65	351,450.16	371,472.02	393,397.28	417,215.09
10	у % до ВВП	1.64	1.64	1.63	1.63	1.63	1.62	1.62	1.62	1.61	1.62	1.62	1.63
11	Чисельність учасників другого рівня, (тис. осіб)	11,606.61	11,490.27	11,370.47	11,245.74	11,111.54	10,976.87	10,852.80	10,732.27	10,620.06	10,530.78	10,462.02	10,407.78
12	Обсяг коштів, що спрямовуються до накопичувального фонду, (млн. грн.)	230,975.43	243,610.22	256,851.34	270,687.22	285,007.80	300,042.41	316,147.45	333,209.65	351,450.16	371,472.02	393,397.28	417,215.09
13	у % до ВВП	1.64	1.64	1.63	1.63	1.63	1.62	1.62	1.62	1.61	1.62	1.62	1.63
14	Обсяг коштів, що спрямовуються до накопичувального фонду, (млн. грн.)	230,975.43	243,610.22	256,851.34	270,687.22	285,007.80	300,042.41	316,147.45	333,209.65	351,450.16	371,472.02	393,397.28	417,215.09
15	у % до ВВП	1.64	1.64	1.63	1.63	1.63	1.62	1.62	1.62	1.61	1.62	1.62	1.63

Таблиця А.5.1

Чисельність учасників другого рівня пенсійної системи та обсяг коштів, що спрямовуються до накопичувального фонду при вирівнюванні пенсійного віку жінок і чоловіків та подовженні пенсійного віку до 65 років (варіанти НС)

тариф страхових внесків - 2%, 3%, 4%, 5%, 6%, 7%.

№п/п	Показники	2012	2013	2014	2015	2016	2017	2018	2019	2020	2021	2022	2023	2024	2025
Сплата внесків до НС - з 1.01.2012 року особами, яким у 2012 році виповниться не більше 25 років															
при вирівнюванні пенсійного віку жінок і чоловіків															
1	Чисельність учасників другого рівня (тис. осіб)	1,517.22	1,796.81	2,073.23	2,349.63	2,616.53	2,893.28	3,169.58	3,442.62	3,730.83	4,003.38	4,275.38	4,545.86	4,818.09	5,093.25
2	Обсяг коштів, що спрямовуються до накопичувального фонду, (млн. грн.)	875.26	1,770.95	3,115.91	4,987.97	7,436.67	10,654.88	12,908.23	15,438.56	18,389.28	21,585.60	25,163.89	29,146.44	33,582.26	38,513.62
3	у % до ВВП	0.05	0.09	0.15	0.21	0.29	0.37	0.41	0.44	0.48	0.51	0.55	0.58	0.62	0.66
Сплата внесків до НС - з 1.01.2012 року особами, яким у 2012 році виповниться не більше 35 років															
при вирівнюванні пенсійного віку жінок і чоловіків															
4	Чисельність учасників другого рівня (тис. осіб)	5,428.06	5,814.53	6,199.15	6,588.03	6,957.62	7,275.60	7,589.74	7,897.77	8,235.97	8,533.50	8,830.21	9,124.10	9,420.66	9,720.48
5	Обсяг коштів, що спрямовуються до накопичувального фонду, (млн. грн.)	3,131.36	5,730.83	9,316.83	13,985.54	19,774.82	26,793.38	30,909.52	35,417.83	40,595.07	46,011.25	51,972.56	58,500.44	65,662.33	73,503.39
6	у % до ВВП	0.19	0.30	0.44	0.60	0.76	0.93	0.97	1.02	1.06	1.10	1.13	1.17	1.21	1.26
при подовженні пенсійного віку до 65 років															
7	Чисельність учасників другого рівня (тис. осіб)	5,428.06	5,814.53	6,199.15	6,588.03	6,957.62	7,275.60	7,589.74	7,897.77	8,235.97	8,533.50	8,830.21	9,124.10	9,420.66	9,720.48
8	Обсяг коштів, що спрямовуються до накопичувального фонду, (млн. грн.)	3,131.36	5,730.83	9,316.83	13,985.54	19,774.82	26,793.38	30,909.52	35,417.83	40,595.07	46,011.25	51,972.56	58,500.44	65,662.33	73,503.39
9	у % до ВВП	0.19	0.30	0.44	0.60	0.76	0.93	0.97	1.02	1.06	1.10	1.13	1.17	1.21	1.26
Сплата внесків до НС - з 1.01.2012 року особами, яким у 2012 році виповниться не більше 40 років															
при вирівнюванні пенсійного віку жінок і чоловіків															
10	Чисельність учасників другого рівня (тис. осіб)	7,590.75	7,995.54	8,397.03	8,803.58	9,183.87	9,500.48	9,810.59	10,112.30	10,450.26	10,733.86	10,993.29	11,249.00	11,507.17	11,767.28
11	Обсяг коштів, що спрямовуються до накопичувального фонду, (млн. грн.)	4,378.98	7,880.45	12,620.08	18,688.88	26,102.24	34,986.80	39,954.03	45,348.99	51,509.33	57,875.28	64,703.95	72,124.55	80,205.34	88,980.68
12	у % до ВВП	0.27	0.42	0.60	0.80	1.00	1.22	1.26	1.30	1.34	1.38	1.41	1.44	1.48	1.52

Таблиця А.5.1

Чисельність учасників другого рівня пенсійної системи та обсяг коштів, що спрямовуються до накопичувального фонду при вирівнюванні пенсійного віку жінок і чоловіків та подовженні пенсійного віку до 65 років (варіанти НС)

тариф страхових внесків - 2%, 3%, 4%, 5%, 6%, 7%.

№п/п	Показники	2026	2027	2028	2029	2030	2031	2032	2033	2034	2035	2036	2037	2038
1	Чисельність учасників другого рівня (тис. осіб)	5,371.28	5,649.71	5,934.44	6,223.45	6,518.02	6,816.98	7,118.09	7,423.97	7,735.43	8,056.03	8,387.17	8,695.54	9,014.95
2	Обсяг коштів, що спрямовуються до накопичувального фонду, (млн. грн.)	43,975.57	49,981.50	56,619.18	63,911.58	71,916.91	80,451.96	89,815.92	100,109.67	111,424.68	123,901.75	137,667.78	152,259.26	168,318.36
3	у % до ВВП	0.70	0.74	0.78	0.83	0.88	0.92	0.97	1.02	1.06	1.11	1.17	1.22	1.27
4	Чисельність учасників другого рівня (тис. осіб)	10,025.14	10,311.23	10,598.25	10,885.18	11,174.35	11,464.82	11,559.34	11,653.14	11,746.16	11,843.06	11,945.46	11,832.57	11,720.83
5	Обсяг коштів, що спрямовуються до накопичувального фонду, (млн. грн.)	82,077.53	91,220.72	101,115.49	111,785.11	123,292.79	135,304.45	145,855.57	157,138.66	169,197.07	182,146.42	196,073.86	207,188.86	218,839.96
6	у % до ВВП	1.30	1.35	1.40	1.45	1.50	1.55	1.57	1.59	1.62	1.64	1.66	1.65	1.65
7	Чисельність учасників другого рівня (тис. осіб)	10,025.14	10,311.23	10,598.25	10,885.18	11,174.35	11,464.82	11,559.34	11,653.14	11,746.16	11,843.06	11,945.46	11,979.45	12,011.78
8	Обсяг коштів, що спрямовуються до накопичувального фонду, (млн. грн.)	82,077.53	91,220.72	101,115.49	111,785.11	123,292.79	135,304.45	145,855.57	157,138.66	169,197.07	182,146.42	196,073.86	209,760.63	224,272.35
9	у % до ВВП	1.30	1.35	1.40	1.45	1.50	1.55	1.57	1.59	1.62	1.64	1.66	1.67	1.69
10	Чисельність учасників другого рівня, (тис. осіб)	12,031.78	12,173.82	12,271.68	12,366.30	12,456.64	12,542.46	12,419.11	12,298.96	12,180.34	12,061.97	11,945.46	11,832.57	11,720.83
11	Обсяг коштів, що спрямовуються до накопичувального фонду, (млн. грн.)	98,506.18	107,698.48	117,081.34	126,995.39	137,440.98	148,022.36	156,704.25	165,847.34	175,451.23	185,513.17	196,073.86	207,188.86	218,839.96
12	у % до ВВП	1.56	1.59	1.62	1.64	1.67	1.70	1.69	1.68	1.68	1.67	1.66	1.65	1.65

Таблиця А.5.1

Чисельність учасників другого рівня пенсійної системи та обсяг коштів, що спрямовуються до накопичувального фонду при вирівнюванні пенсійного віку жінок і чоловіків та подовженні пенсійного віку до 65 років (варіанти НС)

тариф страхових внесків - 2%, 3%, 4%, 5%, 6%, 7%.

№п/п	Показники	2039	2040	2041	2042	2043	2044	2045	2046	2047	2048	2049	2050
1	Чисельність учасників другого рівня (тис. осіб)	9,346.74	9,687.34	10,036.35	10,157.99	10,288.14	10,429.18	10,577.42	10,732.27	10,620.06	10,530.78	10,462.02	10,407.78
2	Обсяг коштів, що спрямовуються до накопичувального фонду, (млн. грн.)	186,003.26	205,385.51	226,714.46	244,504.70	263,887.67	285,071.75	308,125.65	333,209.65	351,450.16	371,472.02	393,397.28	417,215.09
3	у % до ВВП	1.32	1.38	1.44	1.47	1.51	1.54	1.58	1.62	1.61	1.62	1.62	1.63
4	Чисельність учасників другого рівня (тис. осіб)	11,606.61	11,490.27	11,370.47	11,245.74	11,111.54	10,976.87	10,852.80	10,732.27	10,620.06	10,530.78	10,462.02	10,407.78
5	Обсяг коштів, що спрямовуються до накопичувального фонду, (млн. грн.)	230,975.43	243,610.22	256,851.34	270,687.22	285,007.80	300,042.41	316,147.45	333,209.65	351,450.16	371,472.02	393,397.28	417,215.09
6	у % до ВВП	1.64	1.64	1.63	1.63	1.63	1.62	1.62	1.62	1.61	1.62	1.62	1.63
7	Чисельність учасників другого рівня (тис. осіб)	12,043.54	11,890.53	11,739.83	11,627.30	11,510.12	11,397.14	11,291.02	11,175.76	11,058.54	10,964.33	10,883.26	10,809.27
8	Обсяг коштів, що спрямовуються до накопичувального фонду, (млн. грн.)	239,670.48	252,096.27	265,194.90	279,871.39	295,231.06	311,530.05	328,913.13	346,978.84	365,960.81	386,765.30	409,236.94	433,309.67
9	у % до ВВП	1.70	1.69	1.69	1.69	1.68	1.68	1.68	1.68	1.68	1.68	1.69	1.69
10	Чисельність учасників другого рівня, (тис. осіб)	11,606.61	11,490.27	11,370.47	11,245.74	11,111.54	10,976.87	10,852.80	10,732.27	10,620.06	10,530.78	10,462.02	10,407.78
11	Обсяг коштів, що спрямовуються до накопичувального фонду, (млн. грн.)	230,975.43	243,610.22	256,851.34	270,687.22	285,007.80	300,042.41	316,147.45	333,209.65	351,450.16	371,472.02	393,397.28	417,215.09
12	у % до ВВП	1.64	1.64	1.63	1.63	1.63	1.62	1.62	1.62	1.61	1.62	1.62	1.63

Таблиця А.5.2

Чисельність учасників другого рівня пенсійної системи та обсяг коштів, що спрямовуються до накопичувального фонду при вирівнюванні пенсійного віку жінок і чоловіків та подовженні пенсійного віку до 65 років (варіант НС) тариф страхових внесків - 2%, 3%, 4%, 5%, 6%, 7%.

№п/п	Показники	2012	2013	2014	2015	2016	2017	2018	2019	2020	2021	2022	2023	2024	2025
Сплата внесків до НС - з 1.11.2012 року особами, яким у 2012 році виповниться не більше 25 років															
при вирівнюванні пенсійного віку жінок і чоловіків															
1	Чисельність учасників другого рівня (тис. осіб)	1,517.22	1,796.81	2,073.23	2,349.63	2,616.53	2,893.28	3,169.58	3,442.62	3,730.83	4,003.38	4,275.38	4,545.86	4,818.09	5,093.25
2	Обсяг коштів, що спрямовуються до накопичувального фонду, (млн. грн.)	145.88	1,770.95	3,115.91	4,987.97	7,436.67	10,654.88	12,908.23	15,438.56	18,389.28	21,585.60	25,163.89	29,146.44	33,582.26	38,513.62
3	у % до ВВП	0.01	0.09	0.15	0.21	0.29	0.37	0.41	0.44	0.48	0.51	0.55	0.58	0.62	0.66
Сплата внесків до НС - з 1.11.2012 року особами, яким у 2012 році виповниться не більше 35 років															
при вирівнюванні пенсійного віку жінок і чоловіків															
4	Чисельність учасників другого рівня (тис. осіб)	5,428.06	5,814.53	6,199.15	6,588.03	6,957.62	7,275.60	7,589.74	7,897.77	8,235.97	8,533.50	8,830.21	9,124.10	9,420.66	9,720.48
5	Обсяг коштів, що спрямовуються до накопичувального фонду, (млн. грн.)	521.89	5,730.83	9,316.83	13,985.54	19,774.82	26,793.38	30,909.52	35,417.83	40,595.07	46,011.25	51,972.56	58,500.44	65,662.33	73,503.39
6	у % до ВВП	0.03	0.30	0.44	0.60	0.76	0.93	0.97	1.02	1.06	1.10	1.13	1.17	1.21	1.26
при подовженні пенсійного віку до 65 років															
7	Чисельність учасників другого рівня (тис. осіб)	5,428.06	5,814.53	6,199.15	6,588.03	6,957.62	7,275.60	7,589.74	7,897.77	8,235.97	8,533.50	8,830.21	9,124.10	9,420.66	9,720.48
8	Обсяг коштів, що спрямовуються до накопичувального фонду, (млн. грн.)	521.89	5,730.83	9,316.83	13,985.54	19,774.82	26,793.38	30,909.52	35,417.83	40,595.07	46,011.25	51,972.56	58,500.44	65,662.33	73,503.39
9	у % до ВВП	0.03	0.30	0.44	0.60	0.76	0.93	0.97	1.02	1.06	1.10	1.13	1.17	1.21	1.26
Сплата внесків до НС - з 1.11.2012 року особами, яким у 2012 році виповниться не більше 40 років															
при вирівнюванні пенсійного віку жінок і чоловіків															
10	Чисельність учасників другого рівня, (тис. осіб)	7,590.75	7,995.54	8,397.03	8,803.58	9,183.87	9,500.48	9,810.59	10,112.30	10,450.26	10,733.86	10,993.29	11,249.00	11,507.17	11,767.28
11	Обсяг коштів, що спрямовуються до накопичувального фонду, (млн. грн.)	729.83	7,880.45	12,620.08	18,688.88	26,102.24	34,986.80	39,954.03	45,348.99	51,509.33	57,875.28	64,703.95	72,124.55	80,205.34	88,980.68
12	у % до ВВП	0.04	0.42	0.60	0.80	1.00	1.22	1.26	1.30	1.34	1.38	1.41	1.44	1.48	1.52

Таблиця А.5.2

Чисельність учасників другого рівня пенсійної системи та обсяг коштів, що спрямовуються до накопичувального фонду при вирівнюванні пенсійного віку жінок і чоловіків та подовженні пенсійного віку до 65 років (варіант НС) тариф страхових внесків - 2%, 3%, 4%, 5%, 6%, 7%.

№п/п	Показники	2026	2027	2028	2029	2030	2031	2032	2033	2034	2035	2036	2037	2038
1	Чисельність учасників другого рівня (тис. осіб)	5,371.28	5,649.71	5,934.44	6,223.45	6,518.02	6,816.98	7,118.09	7,423.97	7,735.43	8,056.03	8,387.17	8,695.54	9,014.95
2	Обсяг коштів, що спрямовуються до накопичувального фонду, (млн. грн.)	43,975.57	49,981.50	56,619.18	63,911.58	71,916.91	80,451.96	89,815.92	100,109.67	111,424.68	123,901.75	137,667.78	152,259.26	168,318.36
3	у % до ВВП	0.70	0.74	0.78	0.83	0.88	0.92	0.97	1.02	1.06	1.11	1.17	1.22	1.27
4	Чисельність учасників другого рівня (тис. осіб)	10,025.14	10,311.23	10,598.25	10,885.18	11,174.35	11,464.82	11,559.34	11,653.14	11,746.16	11,843.06	11,945.46	11,832.57	11,720.83
5	Обсяг коштів, що спрямовуються до накопичувального фонду, (млн. грн.)	82,077.53	91,220.72	101,115.49	111,785.11	123,292.79	135,304.45	145,855.57	157,138.66	169,197.07	182,146.42	196,073.86	207,188.86	218,839.96
6	у % до ВВП	1.30	1.35	1.40	1.45	1.50	1.55	1.57	1.59	1.62	1.64	1.66	1.65	1.65
7	Чисельність учасників другого рівня (тис. осіб)	10,025.14	10,311.23	10,598.25	10,885.18	11,174.35	11,464.82	11,559.34	11,653.14	11,746.16	11,843.06	11,945.46	11,979.45	12,011.78
8	Обсяг коштів, що спрямовуються до накопичувального фонду, (млн. грн.)	82,077.53	91,220.72	101,115.49	111,785.11	123,292.79	135,304.45	145,855.57	157,138.66	169,197.07	182,146.42	196,073.86	209,760.63	224,272.35
9	у % до ВВП	1.30	1.35	1.40	1.45	1.50	1.55	1.57	1.59	1.62	1.64	1.66	1.67	1.69
10	Чисельність учасників другого рівня, (тис. осіб)	12,031.78	12,173.82	12,271.68	12,366.30	12,456.64	12,542.46	12,419.11	12,298.96	12,180.34	12,061.97	11,945.46	11,832.57	11,720.83
11	Обсяг коштів, що спрямовуються до накопичувального фонду, (млн. грн.)	98,506.18	107,698.48	117,081.34	126,995.39	137,440.98	148,022.36	156,704.25	165,847.34	175,451.23	185,513.17	196,073.86	207,188.86	218,839.96
12	у % до ВВП	1.56	1.59	1.62	1.64	1.67	1.70	1.69	1.68	1.68	1.67	1.66	1.65	1.65

Таблиця А.5.2

**Чисельність учасників другого рівня пенсійної системи та обсяг коштів, що спрямовуються до накопичувального фонду при вирівнюванні пенсійного віку жінок і чоловіків та подовженні пенсійного віку до 65 років (варіант НС)
тариф страхових внесків - 2%, 3%, 4%, 5%, 6%, 7%.**

№п/п	Показники	2039	2040	2041	2042	2043	2044	2045	2046	2047	2048	2049	2050
1	Чисельність учасників другого рівня (тис. осіб)	9,346.74	9,687.34	10,036.35	10,157.99	10,288.14	10,429.18	10,577.42	10,732.27	10,620.06	10,530.78	10,462.02	10,407.78
2	Обсяг коштів, що спрямовуються до накопичувального фонду, (млн. грн.)	186,003.26	205,385.51	226,714.46	244,504.70	263,887.67	285,071.75	308,125.65	333,209.65	351,450.16	371,472.02	393,397.28	417,215.09
3	у % до ВВП	1.32	1.38	1.44	1.47	1.51	1.54	1.58	1.62	1.61	1.62	1.62	1.63
4	Чисельність учасників другого рівня (тис. осіб)	11,606.61	11,490.27	11,370.47	11,245.74	11,111.54	10,976.87	10,852.80	10,732.27	10,620.06	10,530.78	10,462.02	10,407.78
5	Обсяг коштів, що спрямовуються до накопичувального фонду, (млн. грн.)	230,975.43	243,610.22	256,851.34	270,687.22	285,007.80	300,042.41	316,147.45	333,209.65	351,450.16	371,472.02	393,397.28	417,215.09
6	у % до ВВП	1.64	1.64	1.63	1.63	1.63	1.62	1.62	1.62	1.61	1.62	1.62	1.63
7	Чисельність учасників другого рівня (тис. осіб)	12,043.54	11,890.53	11,739.83	11,627.30	11,510.12	11,397.14	11,291.02	11,175.76	11,058.54	10,964.33	10,883.26	10,809.27
8	Обсяг коштів, що спрямовуються до накопичувального фонду, (млн. грн.)	239,670.48	252,096.27	265,194.90	279,871.39	295,231.06	311,530.05	328,913.13	346,978.84	365,960.81	386,765.30	409,236.94	433,309.67
9	у % до ВВП	1.70	1.69	1.69	1.69	1.68	1.68	1.68	1.68	1.68	1.68	1.69	1.69
10	Чисельність учасників другого рівня, (тис. осіб)	11,606.61	11,490.27	11,370.47	11,245.74	11,111.54	10,976.87	10,852.80	10,732.27	10,620.06	10,530.78	10,462.02	10,407.78
11	Обсяг коштів, що спрямовуються до накопичувального фонду, (млн. грн.)	230,975.43	243,610.22	256,851.34	270,687.22	285,007.80	300,042.41	316,147.45	333,209.65	351,450.16	371,472.02	393,397.28	417,215.09
12	у % до ВВП	1.64	1.64	1.63	1.63	1.63	1.62	1.62	1.62	1.61	1.62	1.62	1.63