

СТРУКТУРА ПРЕЗЕНТАЦІЇ

ДУМКА ГРОМАДСЬКОСТІ СТОСОВНО:

- ПІДВИЩЕННЯ ПЕНСІЙНОГО ВІКУ
- ЯК ЗАБЕЗПЕЧИТИ МАЙБУТНЮ ПЕНСІЮ?
- СТАВЛЕННЯ ДО РІЗНИХ АСПЕКТІВ ПЕНСІЙНОГО ЗАБЕЗПЕЧЕННЯ
- РІВЕНЬ ОБІЗНАНОСТІ З АСПЕКТАМИ ПЕНСІЙНОЇ РЕФОРМИ
- ІНШІ ПИТАННЯ
- ЧИ ЩОСЬ ЗМІНИЛОСЬ З 2005 РОКУ?

1

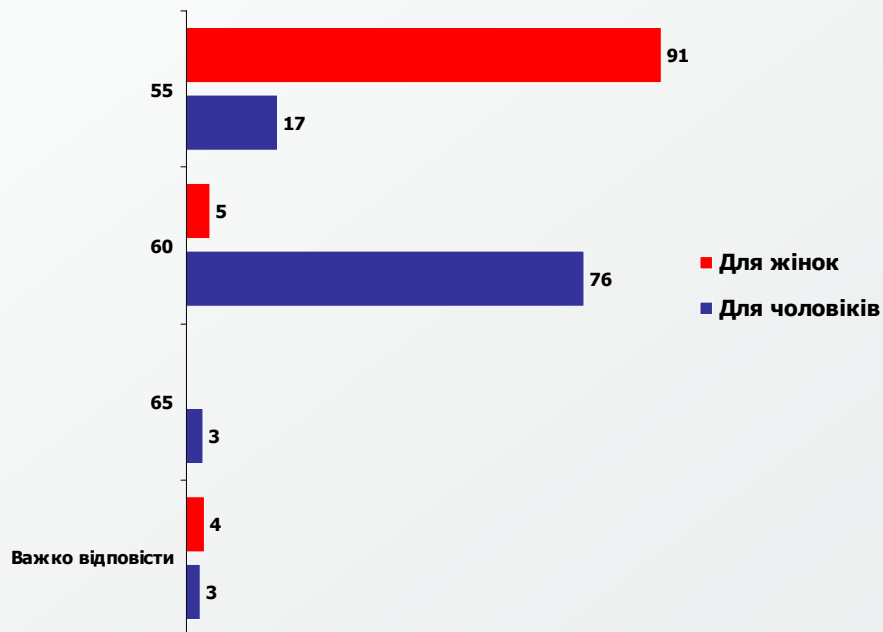
ПЕНСІЙНИЙ ВІК

**НІХТО НЕ ХОЧЕ ОТРИМУВАТИ
ПЕНСІЮ З БІЛЬШ ПІЗНЬОГО
ВІКУ**

**ДЕХТО ХОЧЕ ПОЧАТИ
ОТРИМУВАТИ ЇЇ РАНІШЕ**

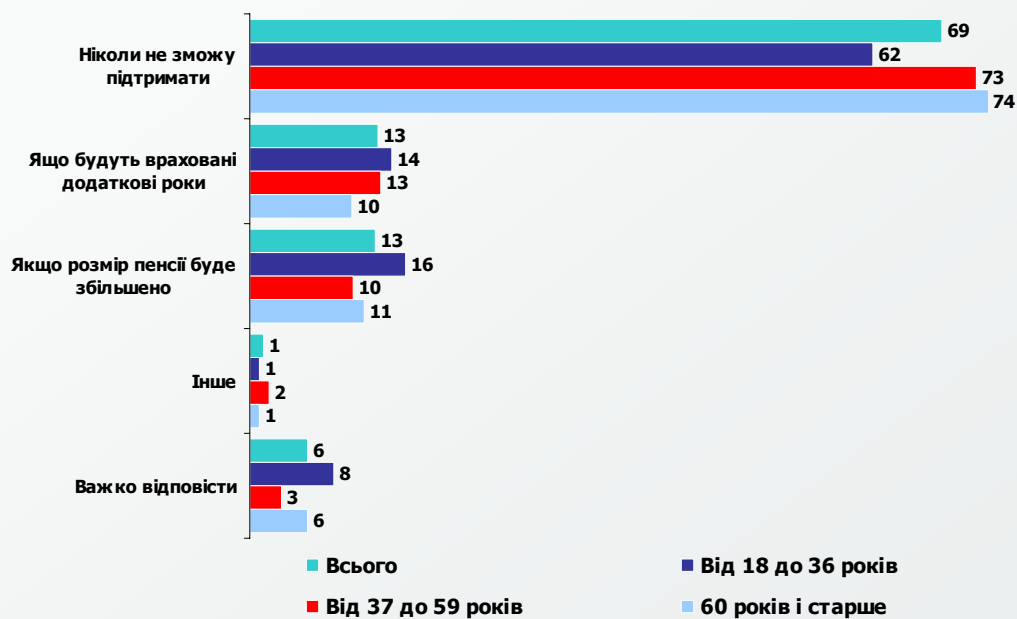
2

В ЯКОМУ ВІЦІ ЛЮДИ ПОВИННІ ВИХОДИТИ НА ПЕНСІЮ?

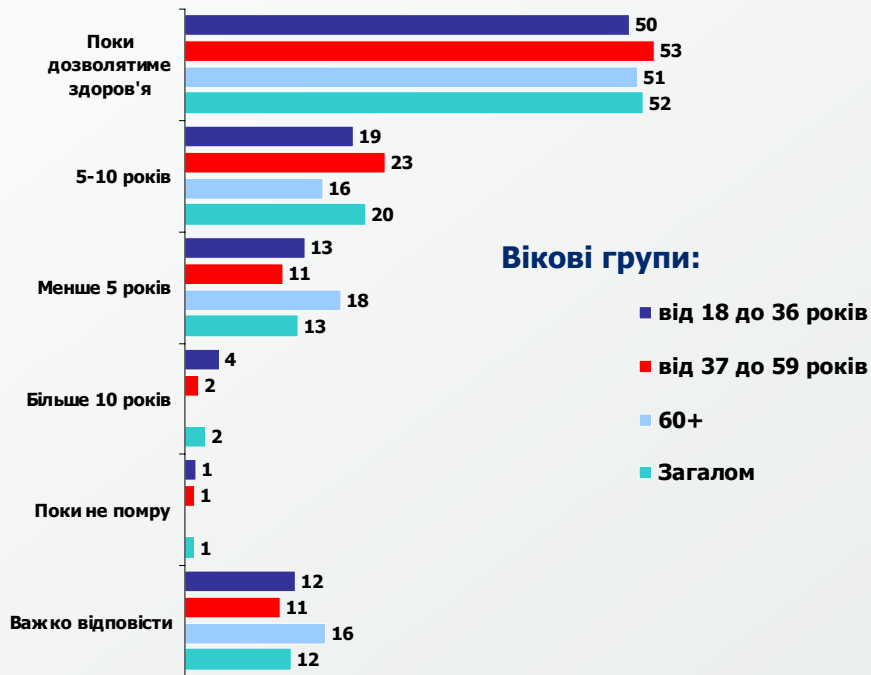

3

ЗА ЯКИХ УМОВ ВИ Б ПІДТРИМАЛИ ПІДВИЩЕННЯ ПЕНСІЙНОГО ВІКУ?

% усіх респондентів

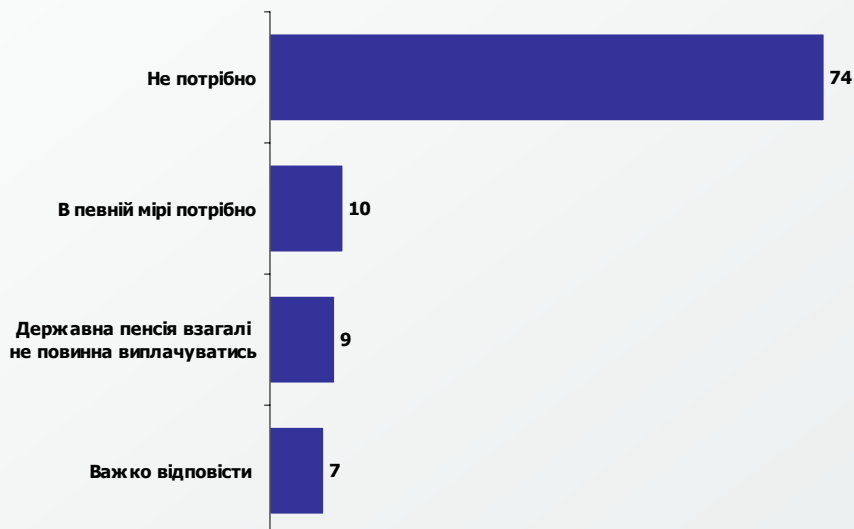

4

СКІЛЬКИ РОКІВ ПЛАНУЄТЕ ПРАЦЮВАТИ ПІСЛЯ ДОСЯГНЕННЯ ПЕНСІЙНОГО ВІКУ? (% від тих, хто буде працювати після досягнення пенсійного віку)


5

ЧИ ПОТРІБНО ЗМЕНШУВАТИ РОЗМІР ПЕНСІЇ ПРАЦЮЮЧИМ ПЕНСІОНЕРАМ?

% усіх респондентів


6

ЯК ЗАБЕЗПЕЧИТИ МАЙБУТНЮ ПЕНСІЮ?

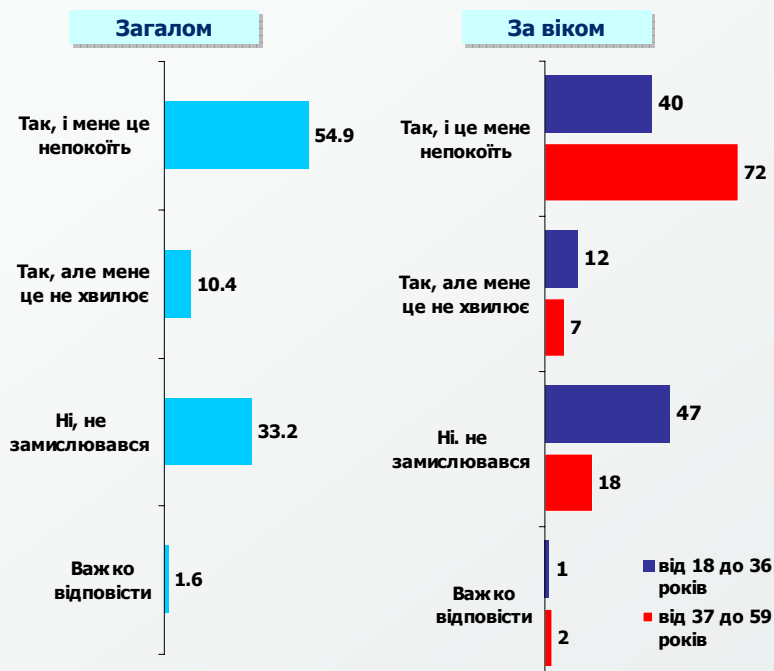
ЦЕ СПІЛЬНА ВІДПОВІДАЛЬНІСТЬ ОСОБИ ТА ДЕРЖАВИ

7

ЧИ ЗАМИСЛЮВАЛИСЬ ВИ ПРО МАЙБУТНЮ ПЕНСІЮ? ЯКЩО НІ, ТО ЧОМУ?

% респондентів, які не є пенсіонерами. 2010 рік

Чи замислювались Ви про майбутню пенсію?



Чому Вас не турбує це питання?



8

ЯКІ ДЖЕРЕЛА ПЕНСІЙНОГО ДОХОДУ ВИ БУДЕТЕ МАТИ?

% усіх респондентів

Розподіл за віковими групами



Розподіл за рівнем освіти



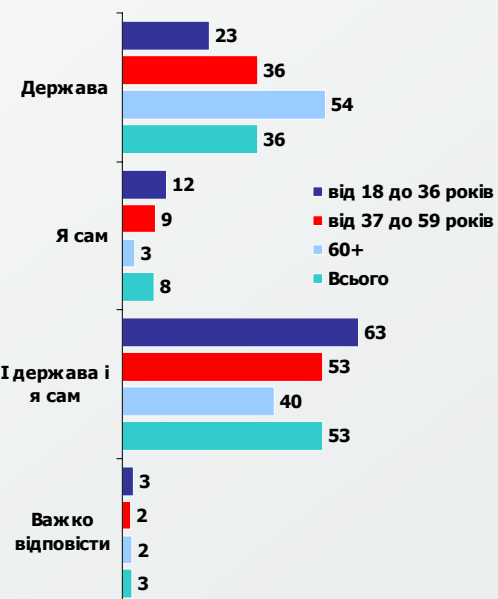
9

ХТО ЗДЕБІЛЬШОГО МАЄ ВІДПОВІДАТИ ЗА ГІДНІ УМОВИ ЖИТТЯ НА ПЕНСІЇ?

За регіонами



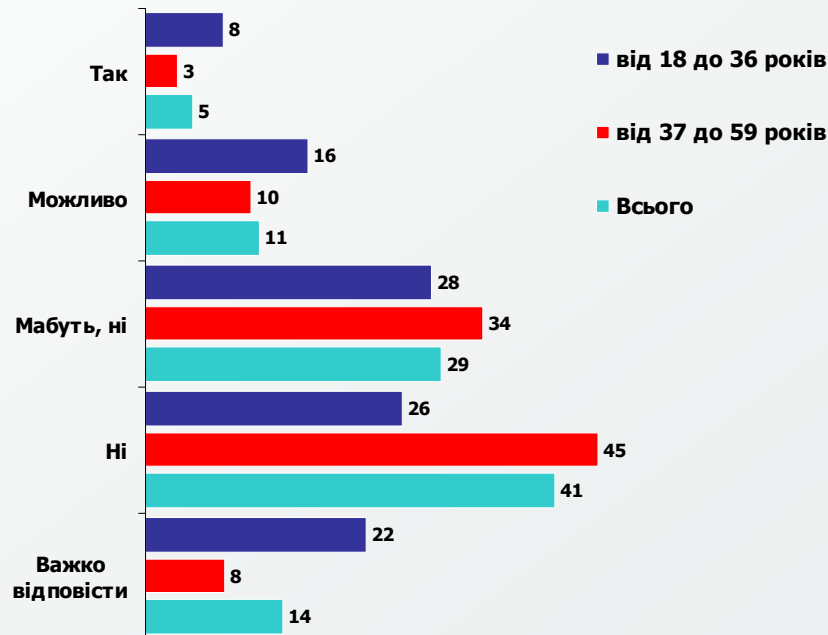
За віковими групами



10

ЧИ МАТИМЕТЕ ДОСТАТНІЙ ДОХІД НА ПЕНСІЇ, ЩОБ ЗАБЕЗПЕЧИТИ ГІДНІ УМОВИ ЖИТТЯ?

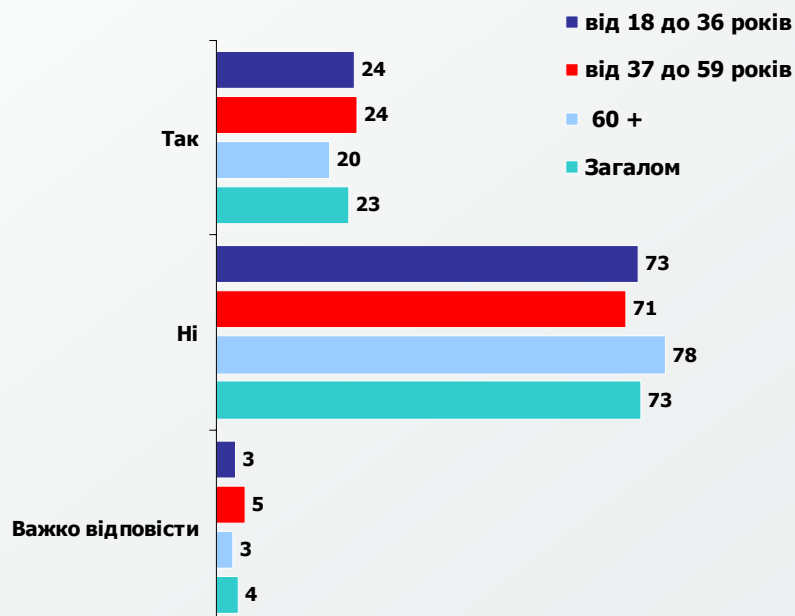
% усіх респондентів



11

ЧИ РОБИТЕ НА ДАНИЙ МОМЕНТ ЯКІ-НЕБУДЬ ЗАОЩАДЖЕННЯ?

% усіх респондентів



12

ФІНАНСОВИЙ СТАН РЕСПОНДЕНТІВ

% всіх респондентів



13

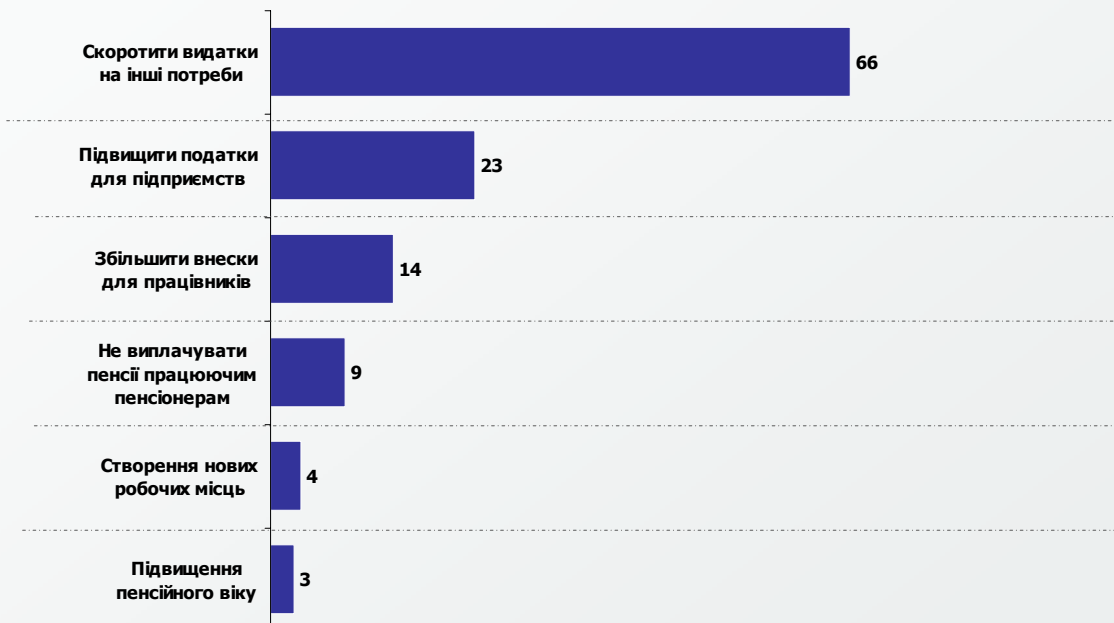
ЯК ЗАБЕЗПЕЧИТИ ФІНАНСУВАННЯ ПЕНСІЇ?

**БІЛЬШІСТЬ ЛЮДЕЙ НЕ ХВИЛЮЄ
 ДЕФІЦИТ КОШТІВ ДЛЯ ВИПЛАТИ
 ПЕНСІЙ,
 ВОНИ ПРОСТО ХОЧУТЬ МАТИ
 ПЕНСІЮ, НА ЯКУ МОЖНА БУЛО Б
 ПРОЖИТИ**

14

ЯК ВИРІШИТИ ПРОБЛЕМУ ДЕФІЦИТУ ПЕНСІЙНОГО ФОНДУ УКРАЇНИ?

% усіх респондентів



15

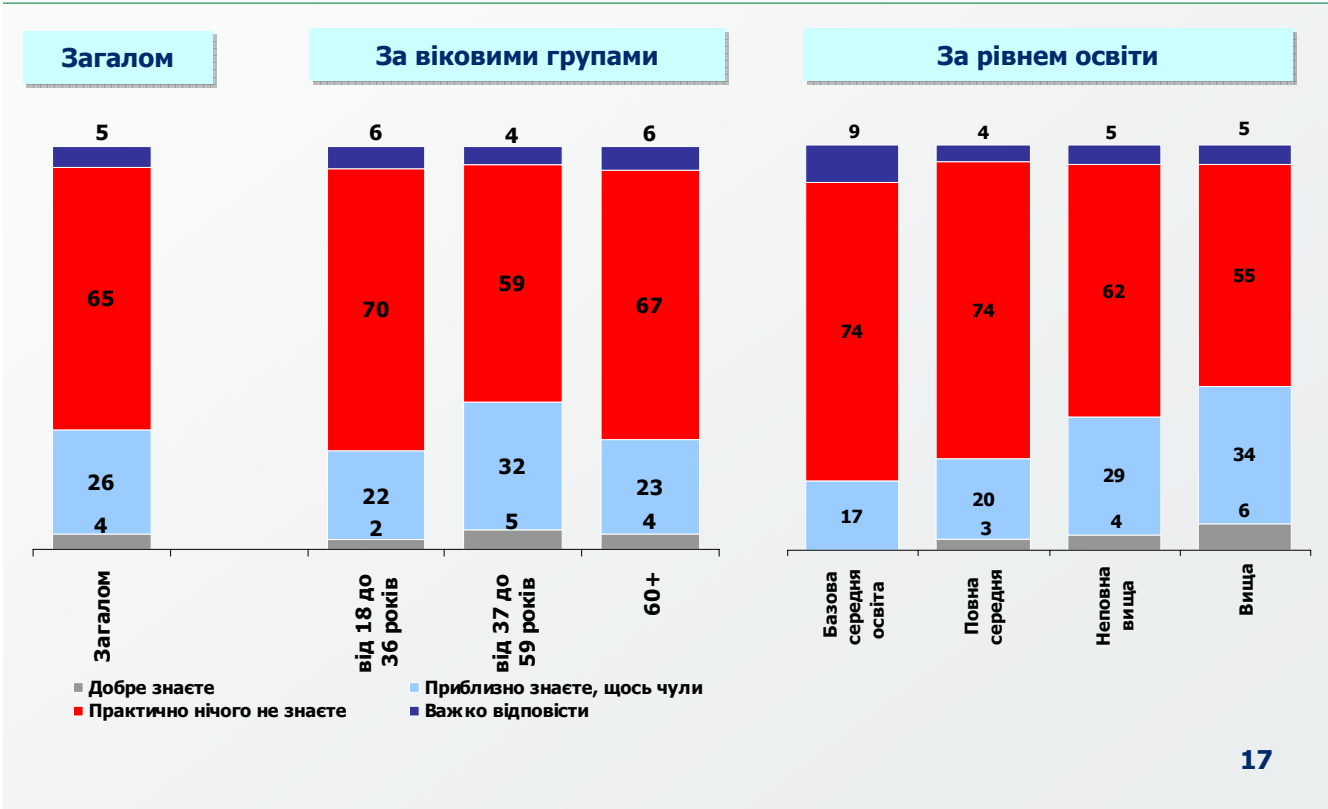
РІВЕНЬ ОБІЗНАНОСТІ З АСПЕКТАМИ ПЕНСІЙНОЇ РЕФОРМИ

БІЛЬШІСТЬ НЕ ЗНАЄ ПРО ПЕНСІЙНУ РЕФОРМУ, АЛЕ ВОНИ ЗНАЮТЬ, ЩО ДОВІРЯЮТЬ УРЯДОВИМ СТРУКТУРАМ БІЛЬШЕ, НІЖ ПРИВАТНОМУ СЕКТОРУ

16

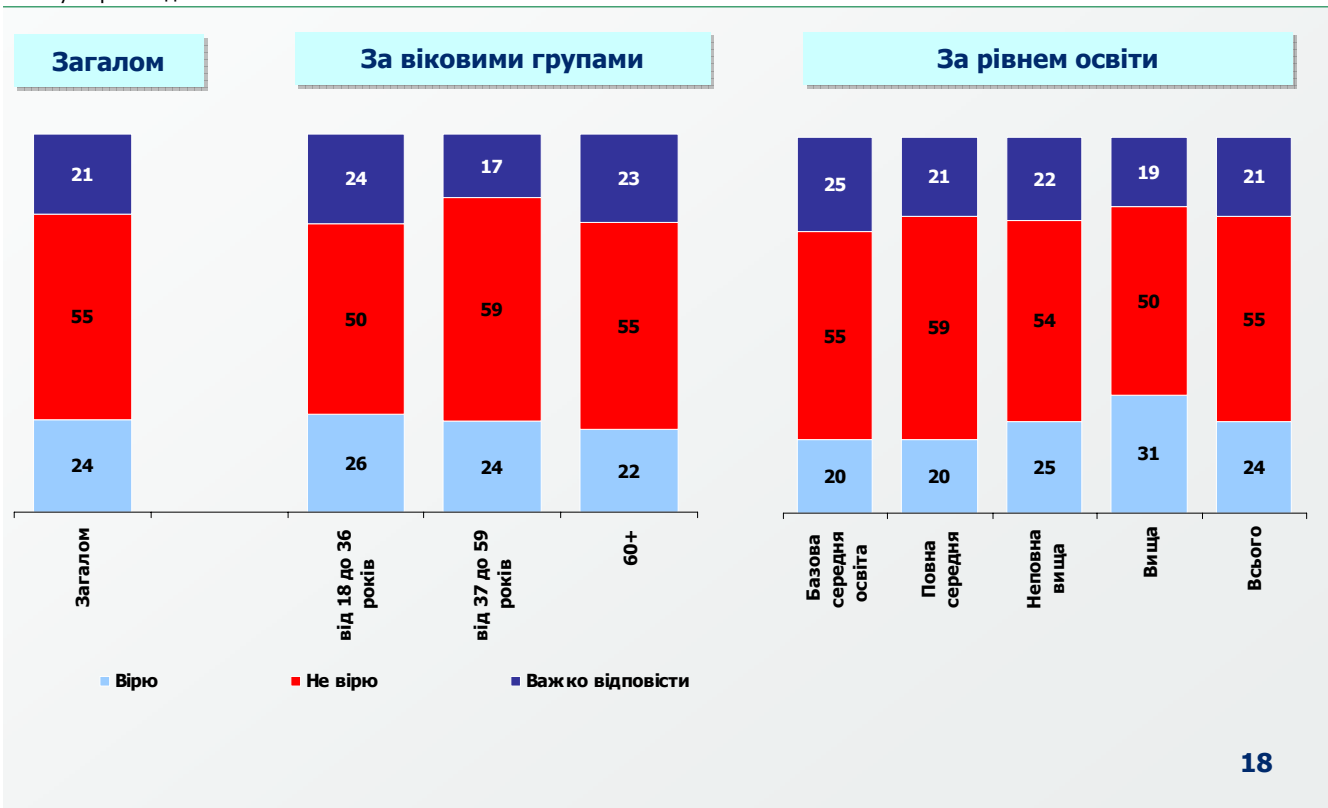
ЧИ ЗНАЄТЕ ВИ ПРО ЗАПРОВАДЖЕННЯ ОБОВ'ЯЗКОВОЇ НАКОПИЧУВАЛЬНОЇ ПЕНСІЙНОЇ СИСТЕМИ (РІВНЯ II)?

% усіх респондентів



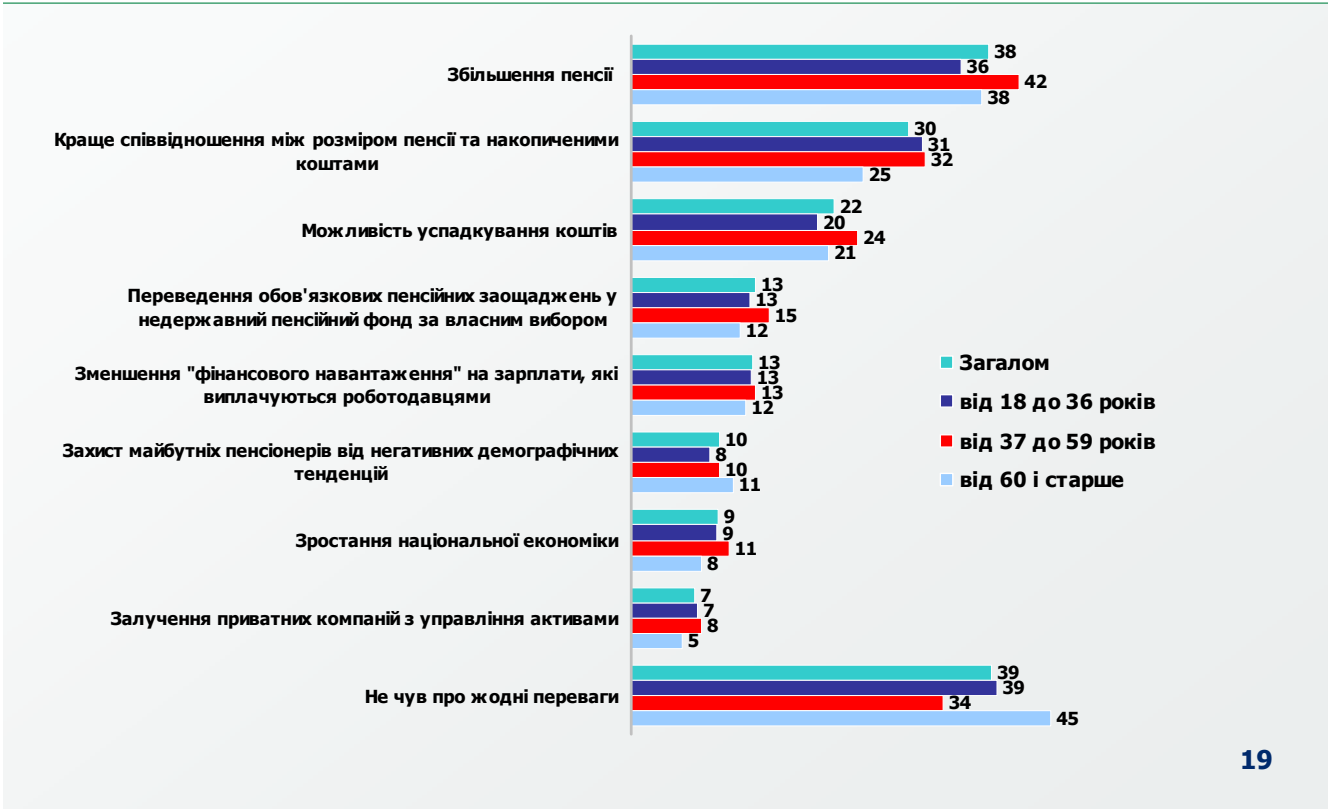
ЧИ ВІРИТЕ ВИ В ПОЗИТИВНИЙ ВПЛИВ ЗАПРОВАДЖЕННЯ РІВНЯ II?

% усіх респондентів



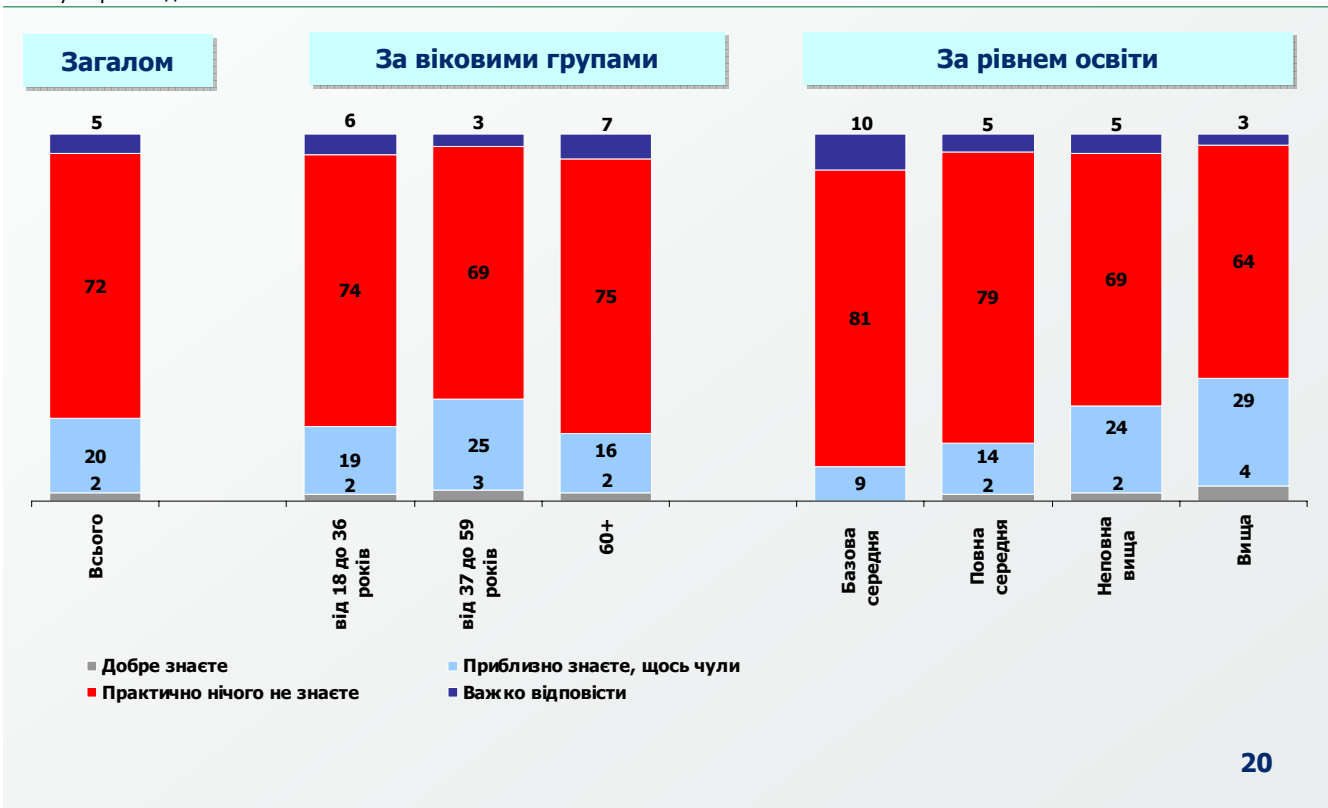
ОБІЗНАНІСТЬ ЩОДО ПЕРЕВАГ РІВНЯ ІІ

% усіх респондентів



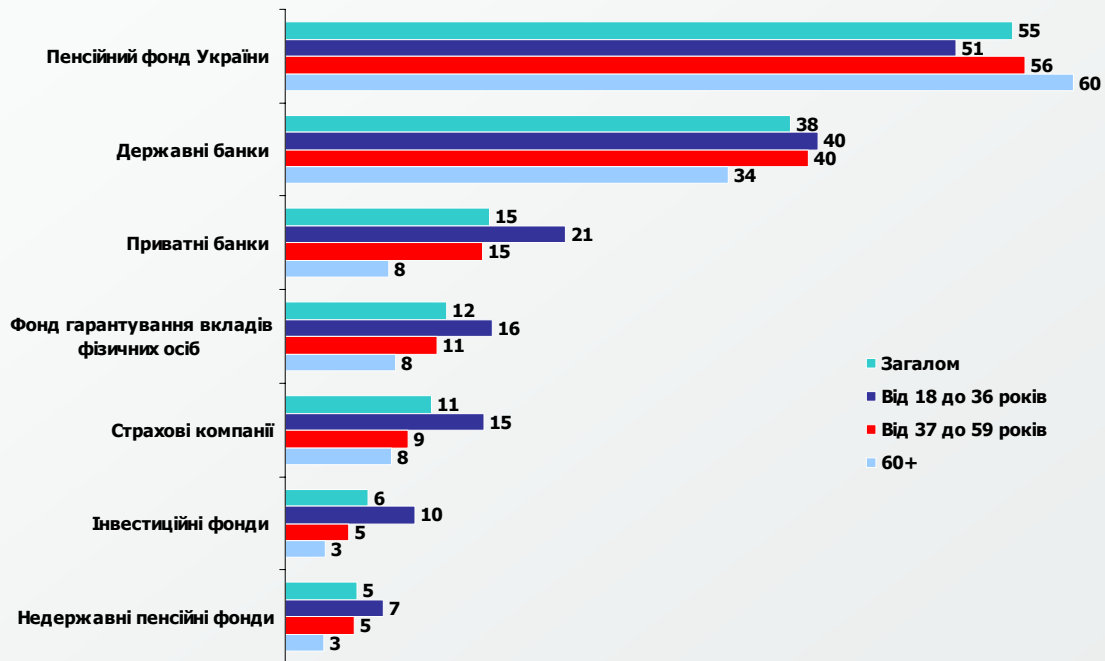
РІВЕНЬ ОБІЗНАНОСТІ ПРО НЕДЕРЖАВНІ ПЕНСІЙНІ ФОНДИ

% усіх респондентів



РІВЕНЬ ДОВІРИ ДО УСТАНОВ

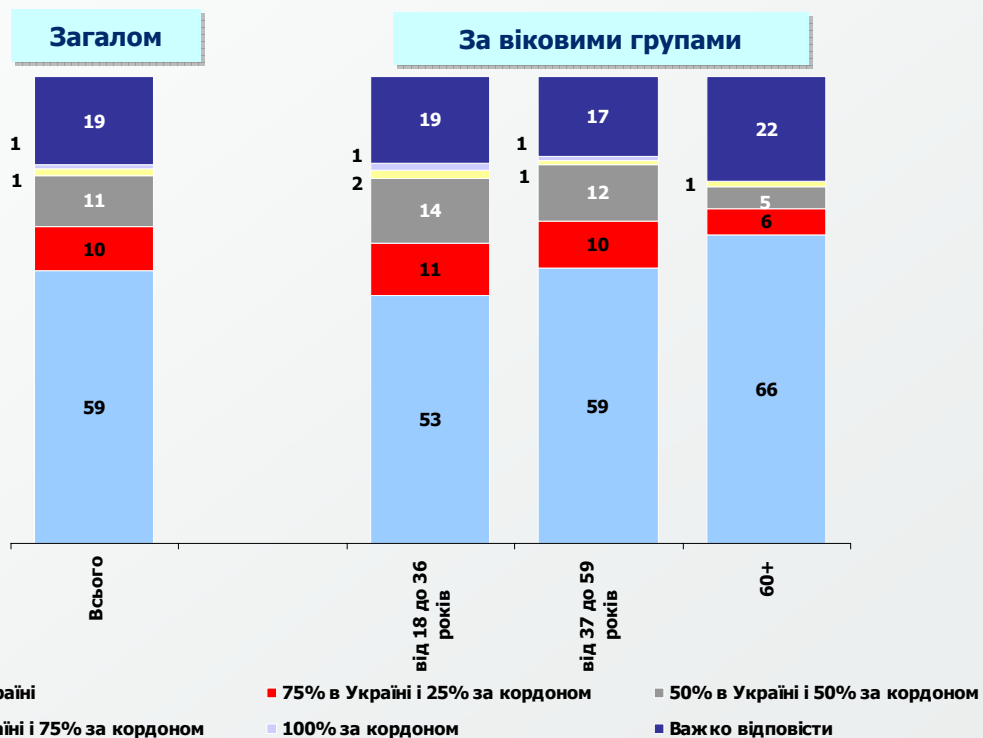
% усіх респондентів. На графіку наведені відповіді "повністю довіряю" і "скоріше довіряю".



21

ДЕ ПОВИННІ ІНВЕСТУВАТИСЬ АКТИВИ РІВНЯ II?

% усіх респондентів



22

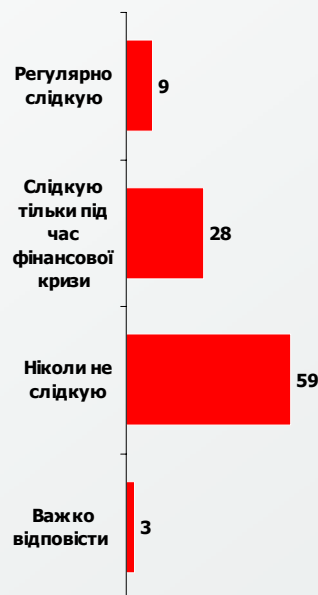
ІНТЕРЕС ДО ФІНАНСОВИХ ПИТАНЬ

% усіх респондентів

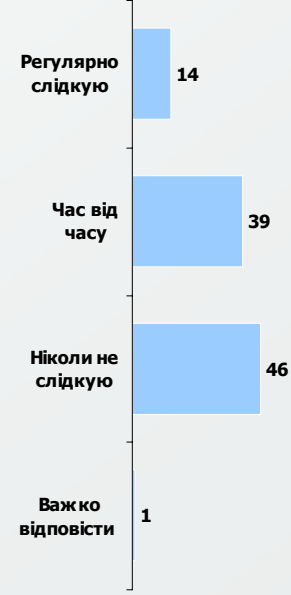
Рівень обізнаності про фінансові ринки



Чи слідкуєте ви за фінансовим ринком



Чи слідкуєте ви за новинами у пенсійній системі



23

ІНШІ ПИТАННЯ

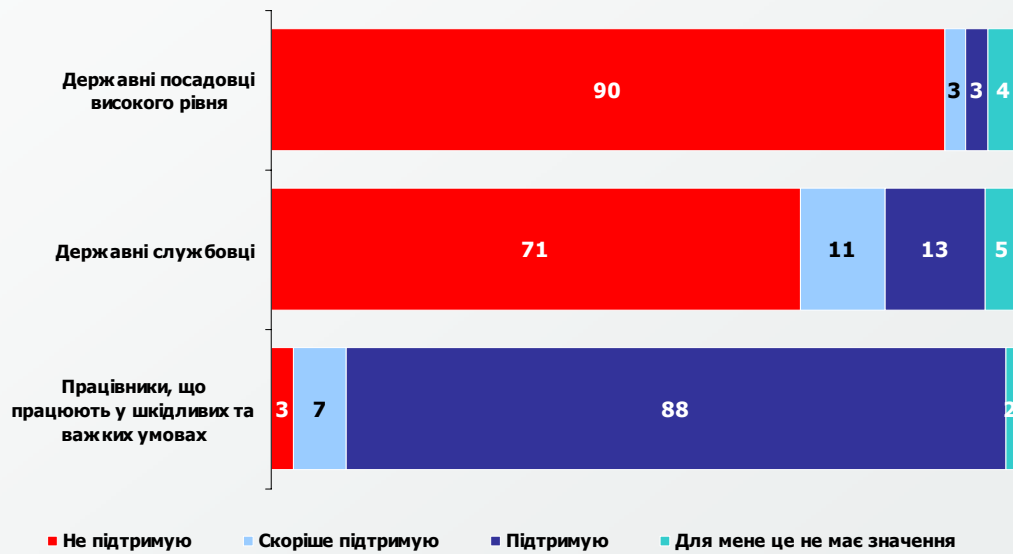
СКОРОЧЕННЯ ПЕНСІЙ ДЛЯ ОКРЕМИХ КАТЕГОРІЙ ОСІБ

ПІКЛУВАННЯ ПРО ОСІБ, ЯКІ ПРАЦЮЮТЬ У ШКІДЛИВИХ УМОВАХ ПРАЦІ

24

ЧИ ПІДТРИМУЄТЕ ВИ ВИПЛАТУ ПЕНСІЙ ПІДВИЩЕНОГО РОЗМІРУ ДЛЯ ОКРЕМИХ КАТЕГОРІЙ?

% усіх респондентів



25

ЧИ ЩОСЬ ЗМІНИЛОСЬ З 2005 РОКУ ?

РЕЗУЛЬТАТИ ОПИТУВАННЯ ЗА 2010 РІК У ПОРІВНЯННІ З 2005 РОКОМ З БІЛЬШОСТІ ПИТАНЬ ПОГІРШИЛИСЬ

26

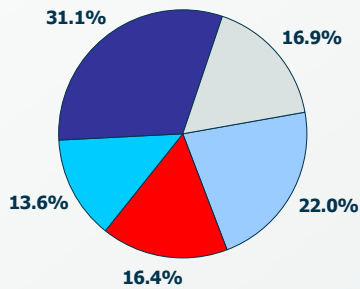
СТАВЛЕННЯ ДО ПЕВНИХ АСПЕКТІВ ПЕНСІЙНОГО ЗАБЕЗПЕЧЕННЯ


27

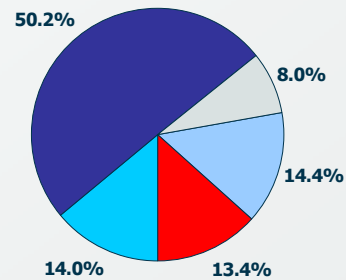
СТАВЛЕННЯ ДО МОЖЛИВИХ ЗМІН У ПЕНСІЙНІЙ СИСТЕМІ


28

ЧИ ПОГОДИЛИСЯ Б ПІЗНІШЕ ВИЙТИ НА ПЕНСІЮ, ЯКБИ ЦЕ ПРИВЕЛО ДО СУТТЄВОГО ЗБІЛЬШЕННЯ РОЗМІРУ ПЕНСІЇ?

2005 рік


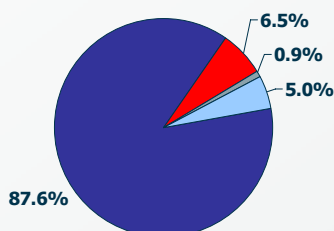
- Так
- Скоріше так, ніж ні
- Скоріше ні, ніж так
- Ні
- Важко відповісти

2010 рік


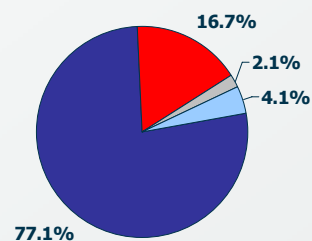
- Так
- Скоріше так, ніж ні
- Скоріше ні, ніж так
- Ні
- Важко відповісти

29

ЧИ ПОВИНЕН ВІДРІЗНЯТИСЯ ВІК ВИХОДУ НА ПЕНСІЮ ДЛЯ ЧОЛОВІКІВ ТА ЖІНОК?

2005 рік


- Жінки повинні раніше виходити на пенсію, ніж чоловіки
- Вік виходу на пенсію повинен бути однаковим для чоловіків та жінок
- Чоловіки повинні раніше виходити на пенсію, ніж жінки
- Важко відповісти

2010 рік


- Жінки повинні раніше виходити на пенсію, ніж чоловіки
- Вік виходу на пенсію повинен бути однаковим для чоловіків та жінок
- Чоловіки повинні раніше виходити на пенсію, ніж жінки
- Важко відповісти

30

СТАВЛЕННЯ ДО ОBOB'ЯЗKОВОЇ НАКОПИЧУВАЛЬНОЇ СИСТЕМИ (ЧАСТИНА ПЕНСІЙНИХ ВНЕСКІВ БУДЕ ЗБЕРІГАТИСЬ ТА ВИПЛАЧУВАТИСЬ З ВІДСОТКАМИ У ВИГЛЯДІ ПЕНСІЇ)?


31

СТАВЛЕННЯ ДО СИСТЕМИ НЕДЕРЖАВНОГО ПЕНСІЙНОГО ЗАБЕЗПЕЧЕННЯ

% усіх респондентів


32

ЩО РОБИТЕ ОСОБИСТО ДЛЯ ЗАБЕЗПЕЧЕННЯ СОБІ УМОВ ДЛЯ ГІДНОГО ЖИТТЯ ПІСЛЯ ВИХОДУ НА ПЕНСІЮ? (% тих, хто не є пенсіонерами)


33

ІЗ ЯКИХ ДЖЕРЕЛ ВИ ХОТІЛИ Б ОТРИМУВАТИ ІНФОРМАЦІЮ ПРО ПЕНСІЙНУ РЕФОРМУ?

% від усіх респондентів

34